



Resultados

Encuesta 17496

| | |
|---------------------------------------|-------|
| Número de registros en esta consulta: | 2 |
| Total de registros en esta encuesta: | 292 |
| Porcentaje del total: | 0.68% |





Resumen de campo para 04

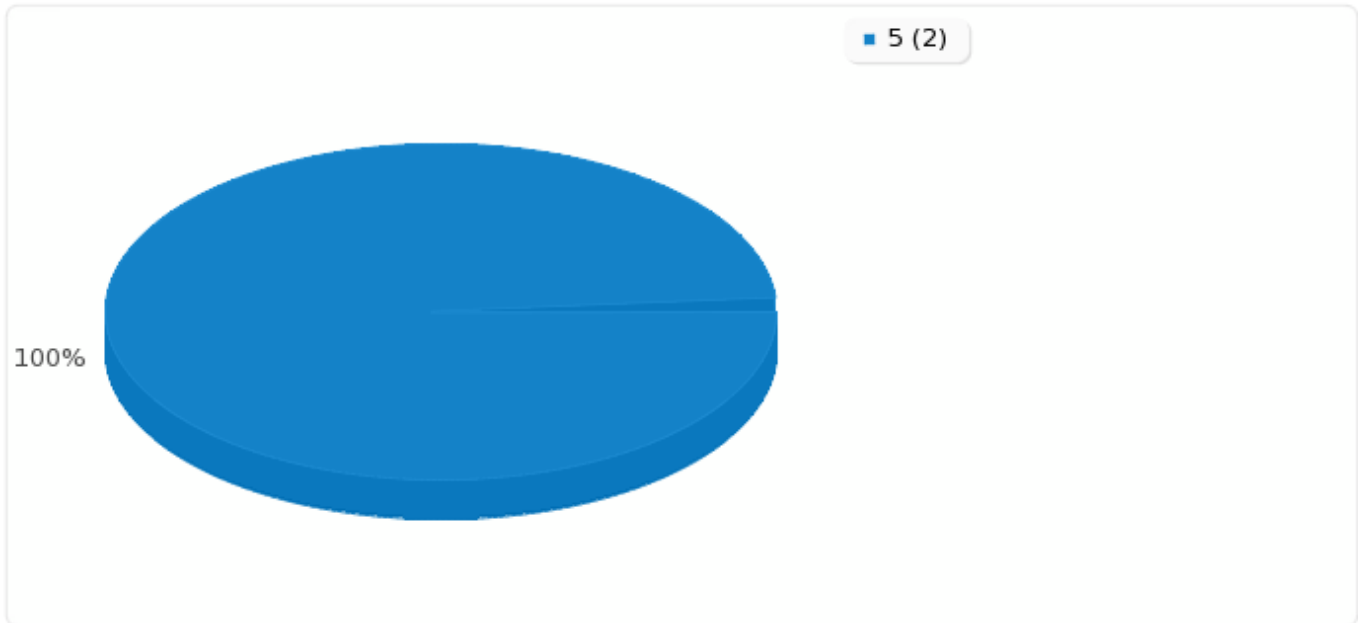
Contenidos del plan de estudios

| Opción | Cuenta | Porcentaje |
|-----------------------------|--------|------------|
| 1 (1) | 0 | 0.00% |
| 2 (2) | 0 | 0.00% |
| 3 (3) | 0 | 0.00% |
| 4 (4) | 0 | 0.00% |
| 5 (5) | 2 | 100.00% |
| NS/NC (6) | 0 | 0.00% |
| Sin respuesta | 0 | 0.00% |
| No completada o No mostrada | 0 | 0.00% |



Resumen de campo para 04

Contenidos del plan de estudios





Resumen de campo para 05

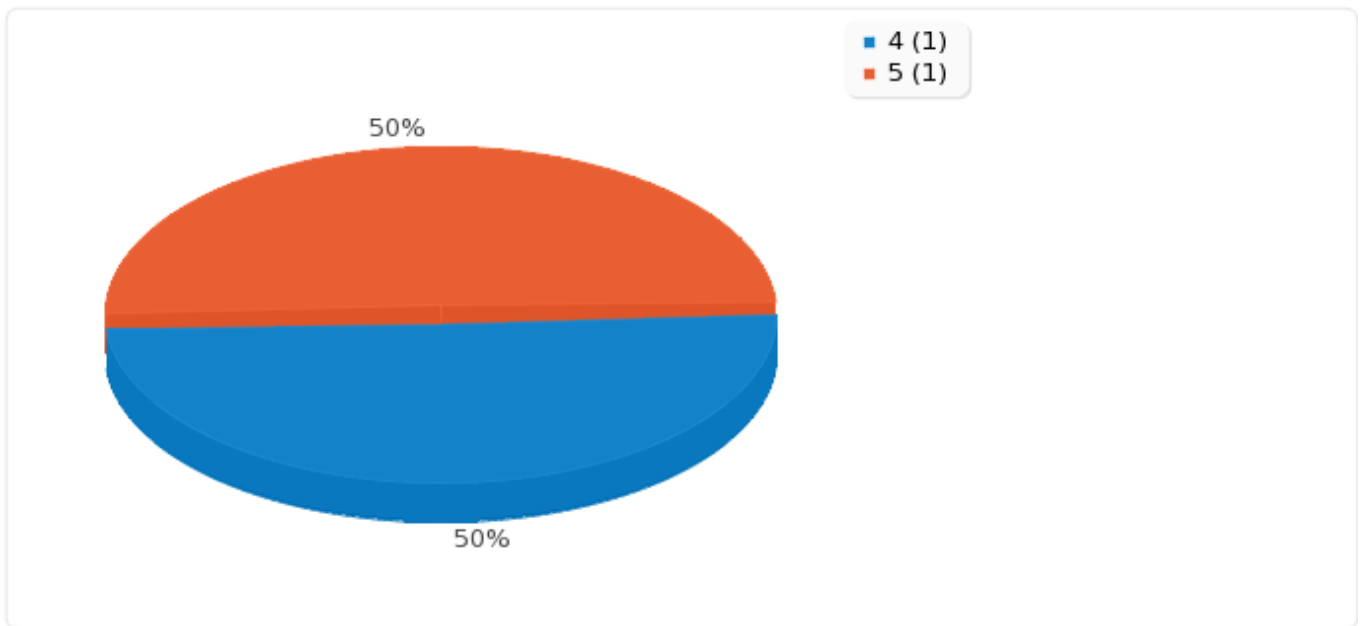
Calidad de la docencia

| Opción | Cuenta | Porcentaje |
|-----------------------------|--------|------------|
| 1 (1) | 0 | 0.00% |
| 2 (2) | 0 | 0.00% |
| 3 (3) | 0 | 0.00% |
| 4 (4) | 1 | 50.00% |
| 5 (5) | 1 | 50.00% |
| NS/NC (6) | 0 | 0.00% |
| Sin respuesta | 0 | 0.00% |
| No completada o No mostrada | 0 | 0.00% |



Resumen de campo para 05

Calidad de la docencia





Resumen de campo para 06

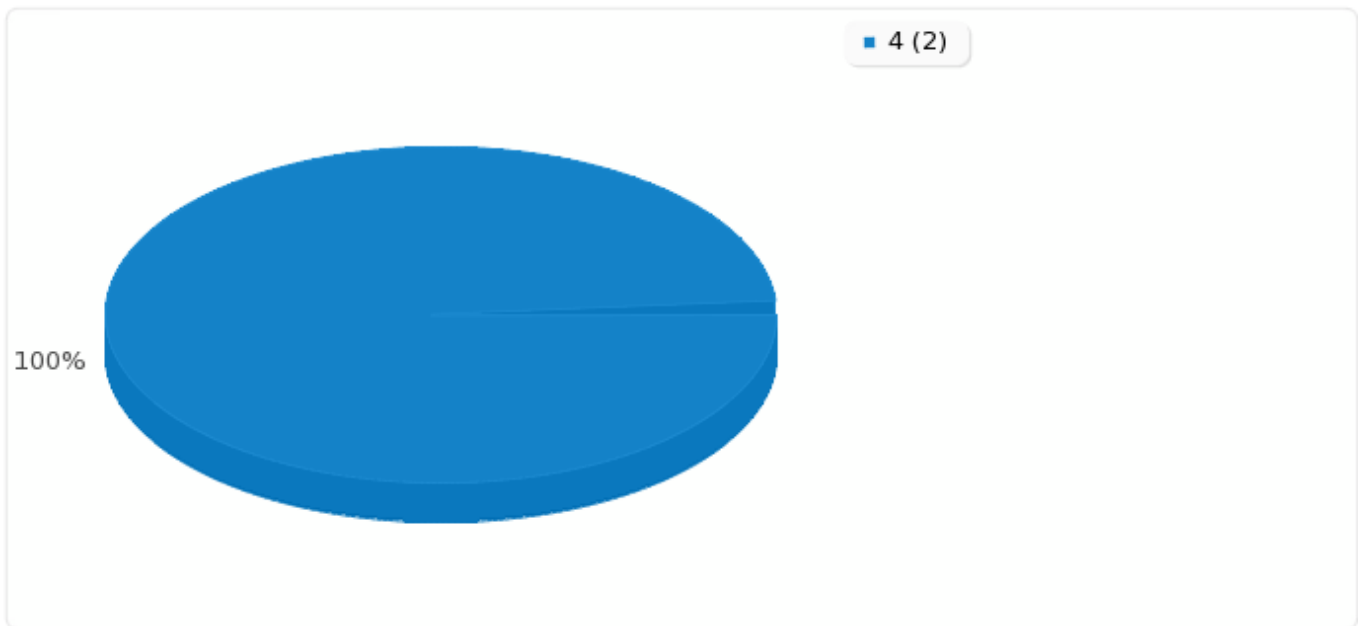
Profesorado de la titulación

| Opción | Cuenta | Porcentaje |
|-----------------------------|--------|------------|
| 1 (1) | 0 | 0.00% |
| 2 (2) | 0 | 0.00% |
| 3 (3) | 0 | 0.00% |
| 4 (4) | 2 | 100.00% |
| 5 (5) | 0 | 0.00% |
| NS/NC (6) | 0 | 0.00% |
| Sin respuesta | 0 | 0.00% |
| No completada o No mostrada | 0 | 0.00% |



Resumen de campo para 06

Profesorado de la titulación





Resumen de campo para 07

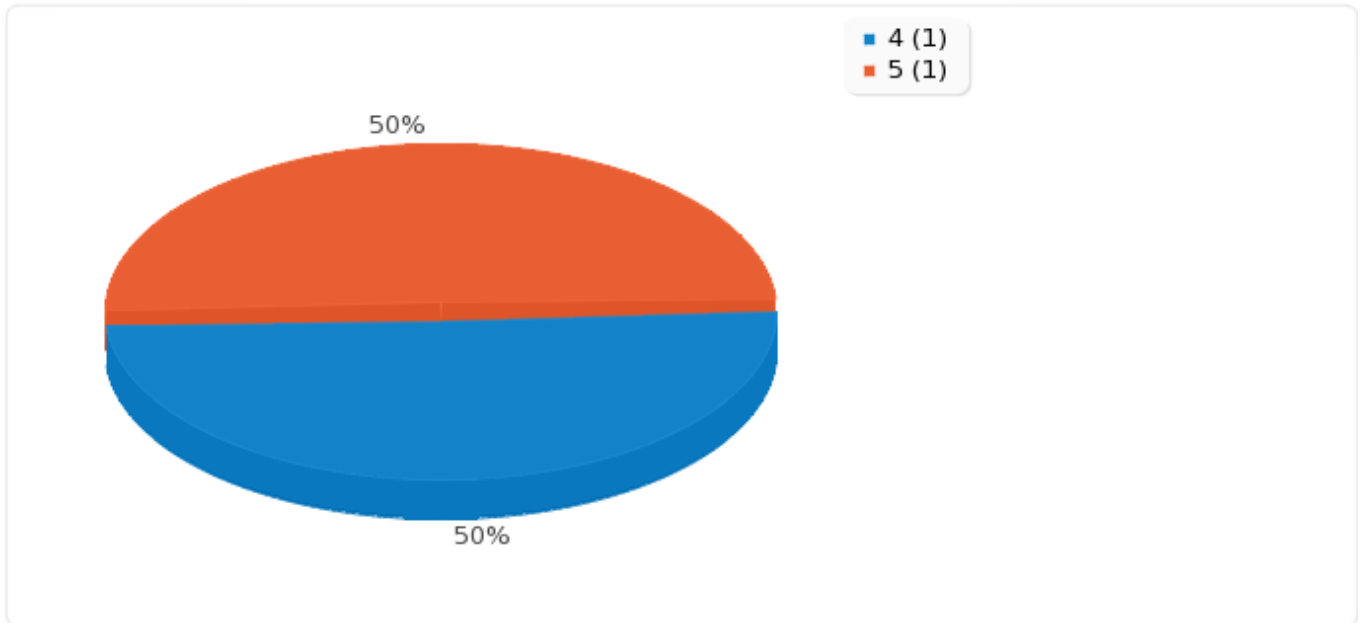
Formación teórica recibida

| Opción | Cuenta | Porcentaje |
|-----------------------------|--------|------------|
| 1 (1) | 0 | 0.00% |
| 2 (2) | 0 | 0.00% |
| 3 (3) | 0 | 0.00% |
| 4 (4) | 1 | 50.00% |
| 5 (5) | 1 | 50.00% |
| NS/NC (6) | 0 | 0.00% |
| Sin respuesta | 0 | 0.00% |
| No completada o No mostrada | 0 | 0.00% |



Resumen de campo para 07

Formación teórica recibida





Resumen de campo para 08

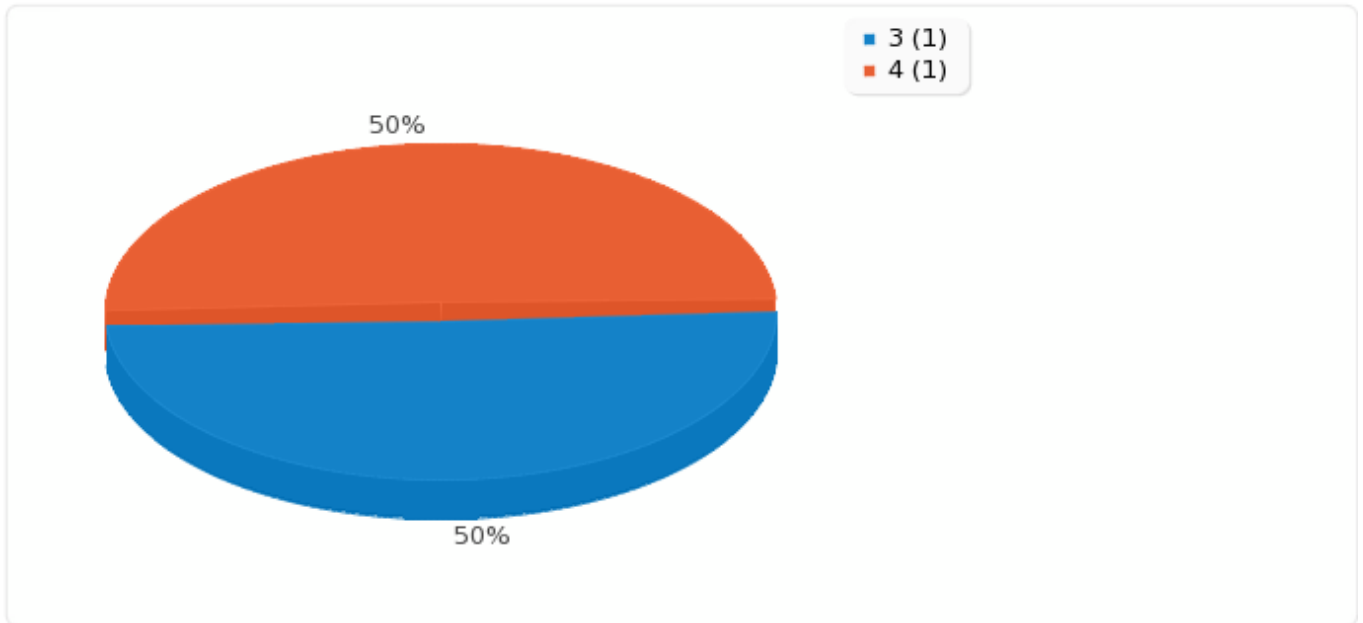
Formación práctica recibida

| Opción | Cuenta | Porcentaje |
|-----------------------------|--------|------------|
| 1 (1) | 0 | 0.00% |
| 2 (2) | 0 | 0.00% |
| 3 (3) | 1 | 50.00% |
| 4 (4) | 1 | 50.00% |
| 5 (5) | 0 | 0.00% |
| NS/NC (6) | 0 | 0.00% |
| Sin respuesta | 0 | 0.00% |
| No completada o No mostrada | 0 | 0.00% |



Resumen de campo para 08

Formación práctica recibida





Resumen de campo para 082

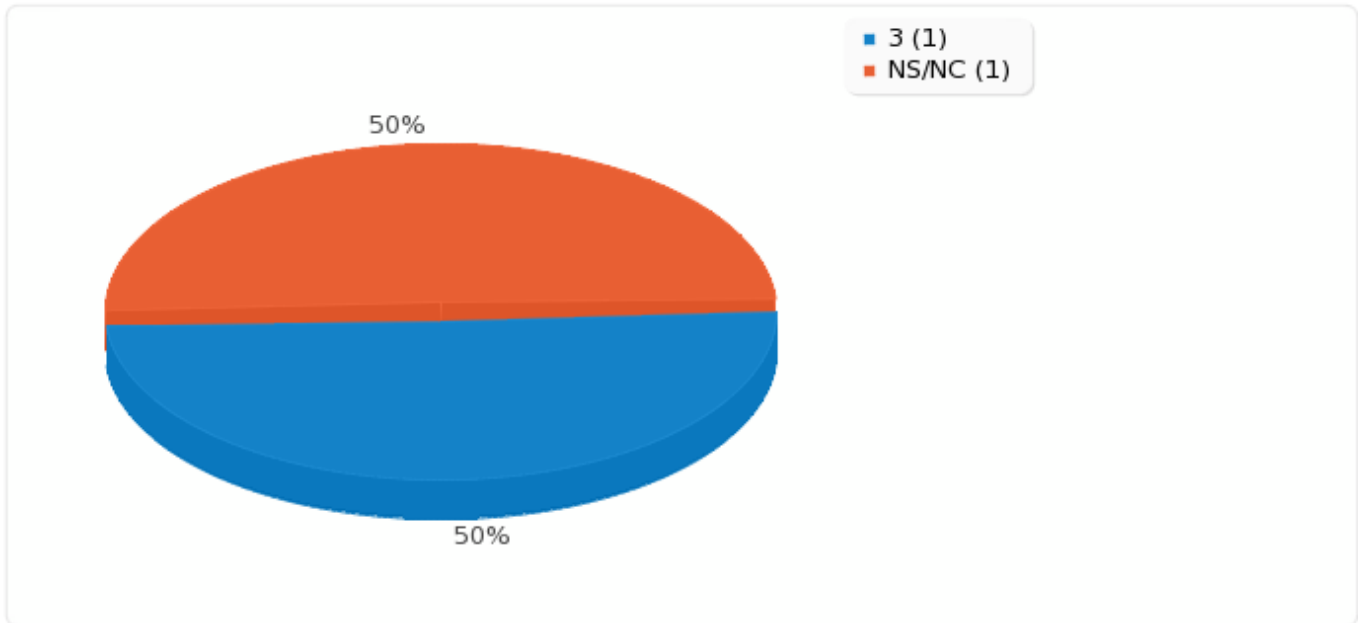
En su caso, las prácticas externas

| Opción | Cuenta | Porcentaje |
|-----------------------------|--------|------------|
| 1 (1) | 0 | 0.00% |
| 2 (2) | 0 | 0.00% |
| 3 (3) | 1 | 50.00% |
| 4 (4) | 0 | 0.00% |
| 5 (5) | 0 | 0.00% |
| NS/NC (6) | 1 | 50.00% |
| Sin respuesta | 0 | 0.00% |
| No completada o No mostrada | 0 | 0.00% |



Resumen de campo para 082

En su caso, las prácticas externas





Resumen de campo para 09

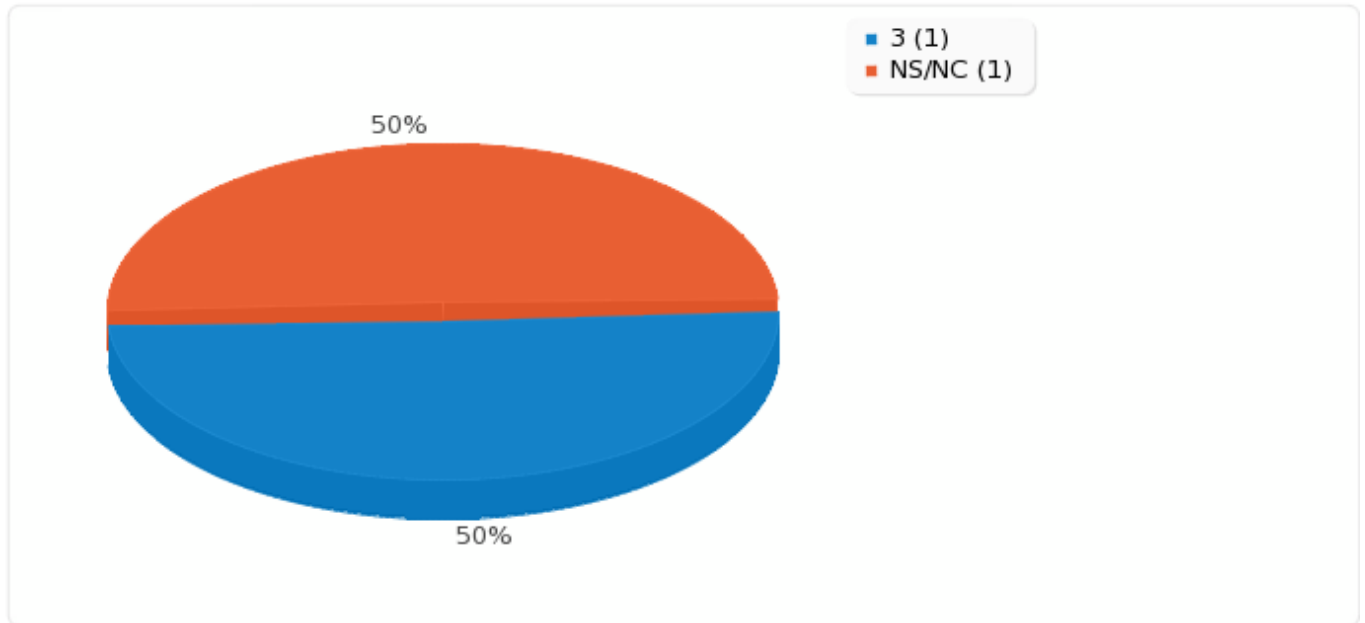
Adecuación de la formación recibida a las exigencias del mercado laboral, en ese ámbito profesional

| Opción | Cuenta | Porcentaje |
|-----------------------------|--------|------------|
| 1 (1) | 0 | 0.00% |
| 2 (2) | 0 | 0.00% |
| 3 (3) | 1 | 50.00% |
| 4 (4) | 0 | 0.00% |
| 5 (5) | 0 | 0.00% |
| NS/NC (6) | 1 | 50.00% |
| Sin respuesta | 0 | 0.00% |
| No completada o No mostrada | 0 | 0.00% |



Resumen de campo para 09

Adecuación de la formación recibida a las exigencias del mercado laboral, en ese ámbito profesional





Resumen de campo para 11

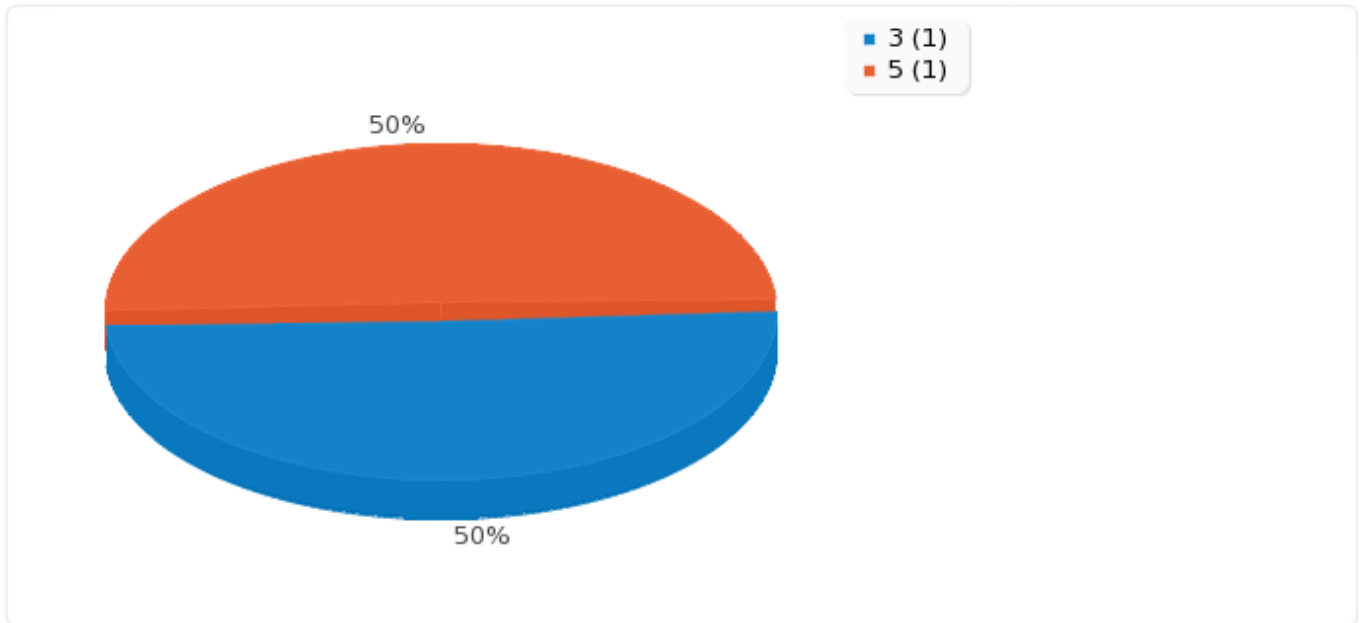
Instalaciones del Centro

| Opción | Cuenta | Porcentaje |
|-----------------------------|--------|------------|
| 1 (1) | 0 | 0.00% |
| 2 (2) | 0 | 0.00% |
| 3 (3) | 1 | 50.00% |
| 4 (4) | 0 | 0.00% |
| 5 (5) | 1 | 50.00% |
| NS/NC (6) | 0 | 0.00% |
| Sin respuesta | 0 | 0.00% |
| No completada o No mostrada | 0 | 0.00% |



Resumen de campo para 11

Instalaciones del Centro





Resumen de campo para 12

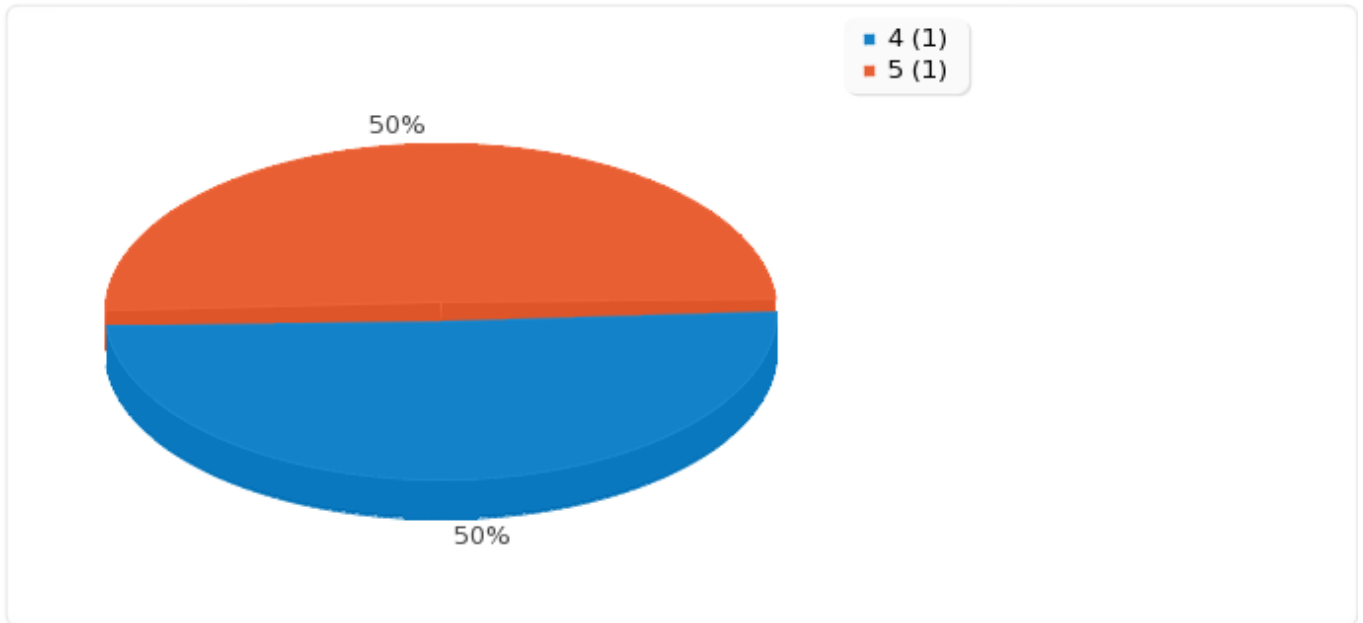
Funcionamiento administrativo del Centro

| Opción | Cuenta | Porcentaje |
|-----------------------------|--------|------------|
| 1 (1) | 0 | 0.00% |
| 2 (2) | 0 | 0.00% |
| 3 (3) | 0 | 0.00% |
| 4 (4) | 1 | 50.00% |
| 5 (5) | 1 | 50.00% |
| NS/NC (6) | 0 | 0.00% |
| Sin respuesta | 0 | 0.00% |
| No completada o No mostrada | 0 | 0.00% |



Resumen de campo para 12

Funcionamiento administrativo del Centro





Resumen de campo para 13

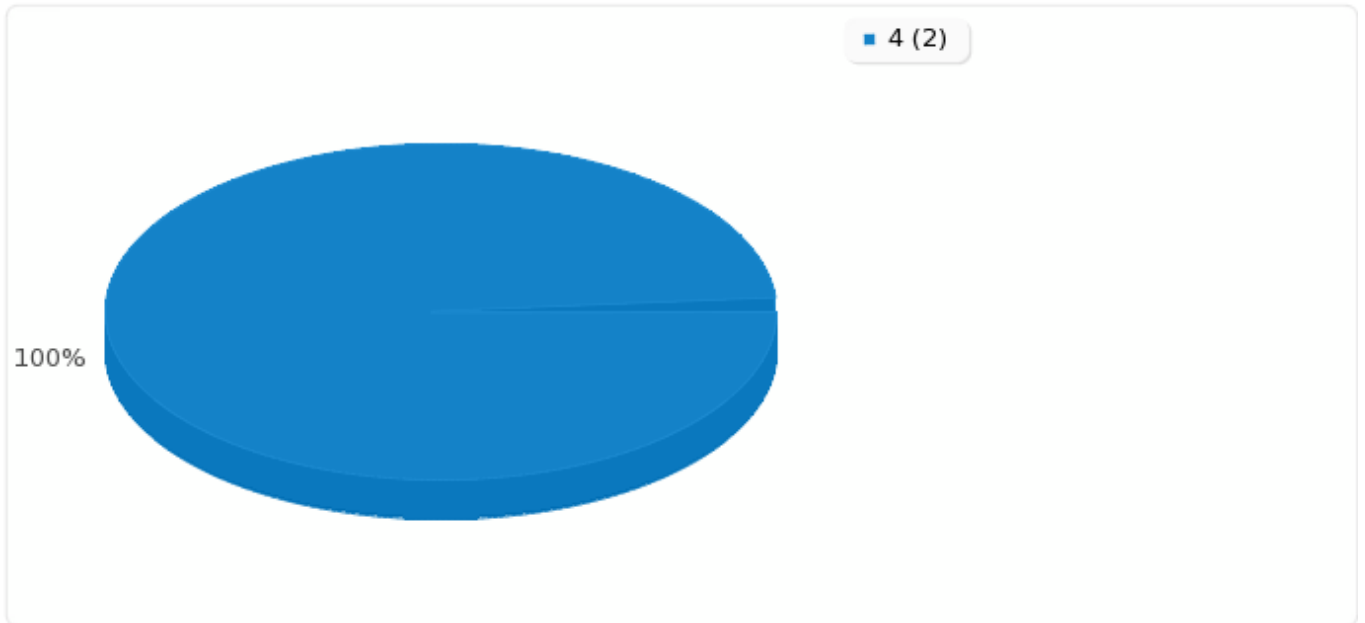
Satisfacción general con la formación recibida y el funcionamiento del Centro

| Opción | Cuenta | Porcentaje |
|-----------------------------|--------|------------|
| 1 (1) | 0 | 0.00% |
| 2 (2) | 0 | 0.00% |
| 3 (3) | 0 | 0.00% |
| 4 (4) | 2 | 100.00% |
| 5 (5) | 0 | 0.00% |
| NS/NC (6) | 0 | 0.00% |
| Sin respuesta | 0 | 0.00% |
| No completada o No mostrada | 0 | 0.00% |



Resumen de campo para 13

Satisfacción general con la formación recibida y el funcionamiento del Centro





Resumen de campo para 16

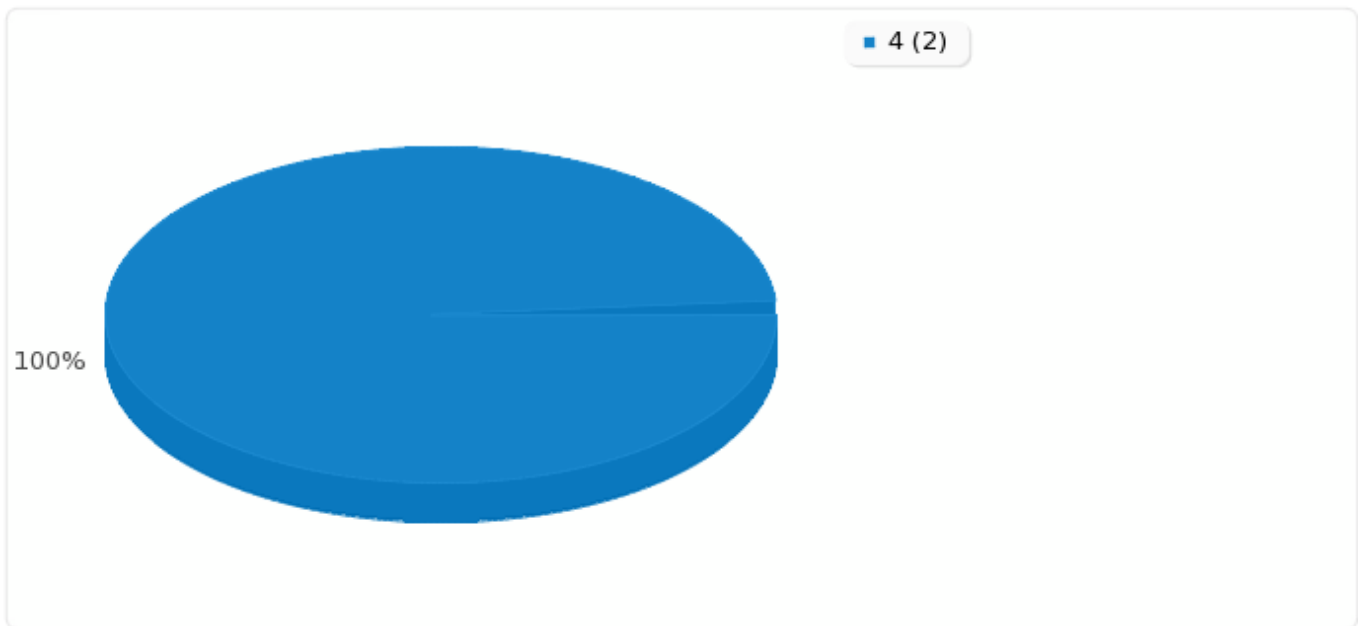
Imagen de la Universidad de Málaga

| Opción | Cuenta | Porcentaje |
|-----------------------------|--------|------------|
| 1 (1) | 0 | 0.00% |
| 2 (2) | 0 | 0.00% |
| 3 (3) | 0 | 0.00% |
| 4 (4) | 2 | 100.00% |
| 5 (5) | 0 | 0.00% |
| NS/NC (6) | 0 | 0.00% |
| Sin respuesta | 0 | 0.00% |
| No completada o No mostrada | 0 | 0.00% |



Resumen de campo para 16

Imagen de la Universidad de Málaga





Resumen de campo para 14

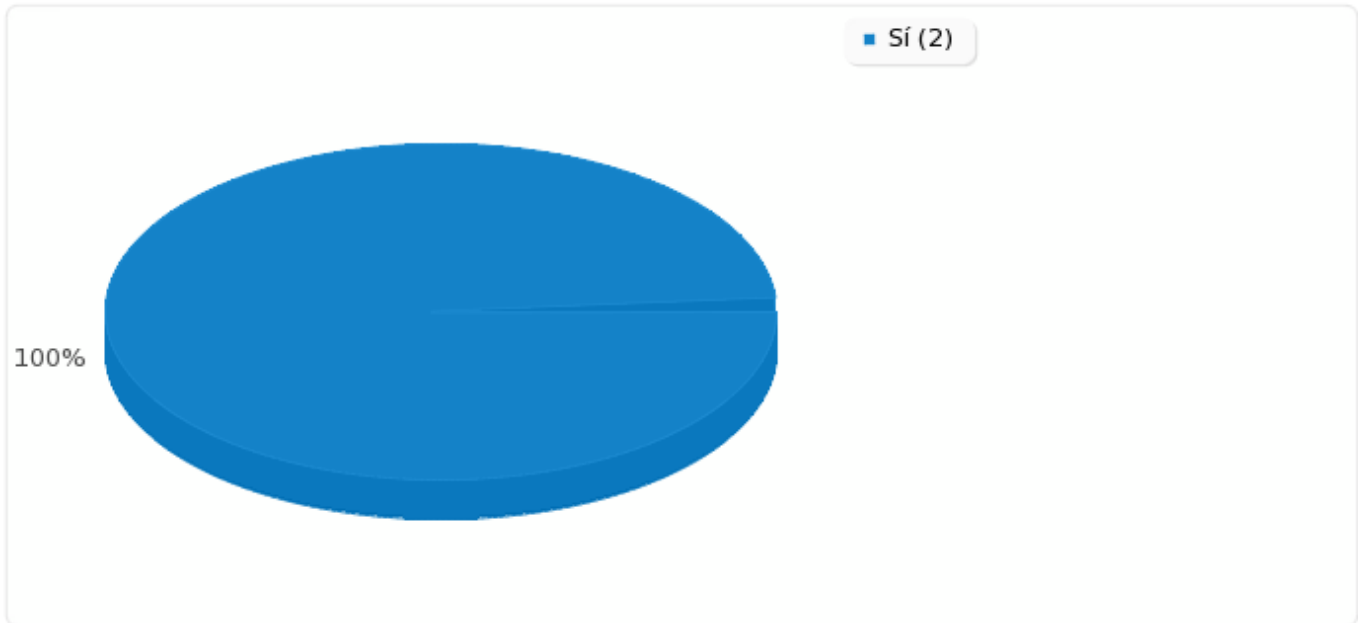
¿Recomendaría la Universidad de Málaga?

| Opción | Cuenta | Porcentaje |
|-----------------------------|--------|------------|
| Sí (Y) | 2 | 100.00% |
| No (N) | 0 | 0.00% |
| Sin respuesta | 0 | 0.00% |
| No completada o No mostrada | 0 | 0.00% |



Resumen de campo para 14

¿Recomendaría la Universidad de Málaga?





Resumen de campo para 16

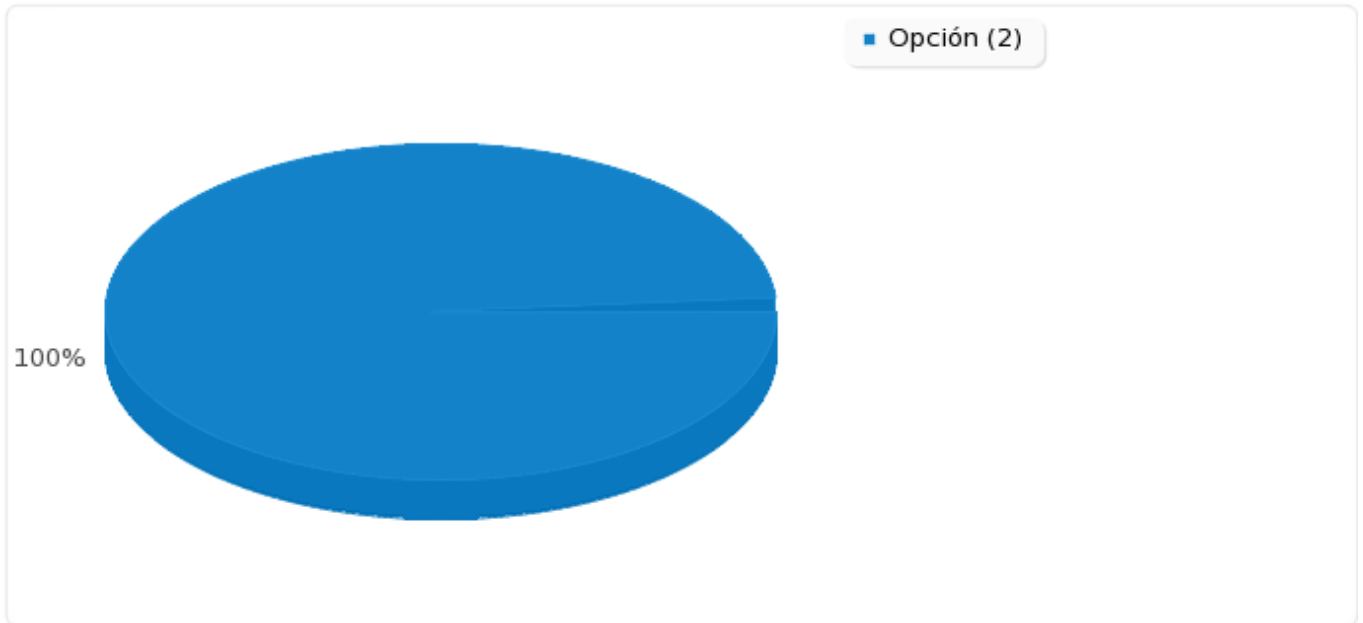
Aspectos positivos destacables

| Opción | Cuenta | Porcentaje |
|-----------------------------|--------|------------|
| Opción | 2 | 100.00% |
| Sin respuesta | 0 | 0.00% |
| No completada o No mostrada | 0 | 0.00% |



Resumen de campo para 16

Aspectos positivos destacables





Resumen de campo para 15

Aspectos mejorables

| Opción | Cuenta | Porcentaje |
|-----------------------------|--------|------------|
| Opción | 2 | 100.00% |
| Sin respuesta | 0 | 0.00% |
| No completada o No mostrada | 0 | 0.00% |



Resumen de campo para 15

Aspectos mejorables

