



Resultados

Encuesta 25764

| | |
|---------------------------------------|-------|
| Número de registros en esta consulta: | 178 |
| Total de registros en esta encuesta: | 6741 |
| Porcentaje del total: | 2.64% |





Resumen de campo para 04

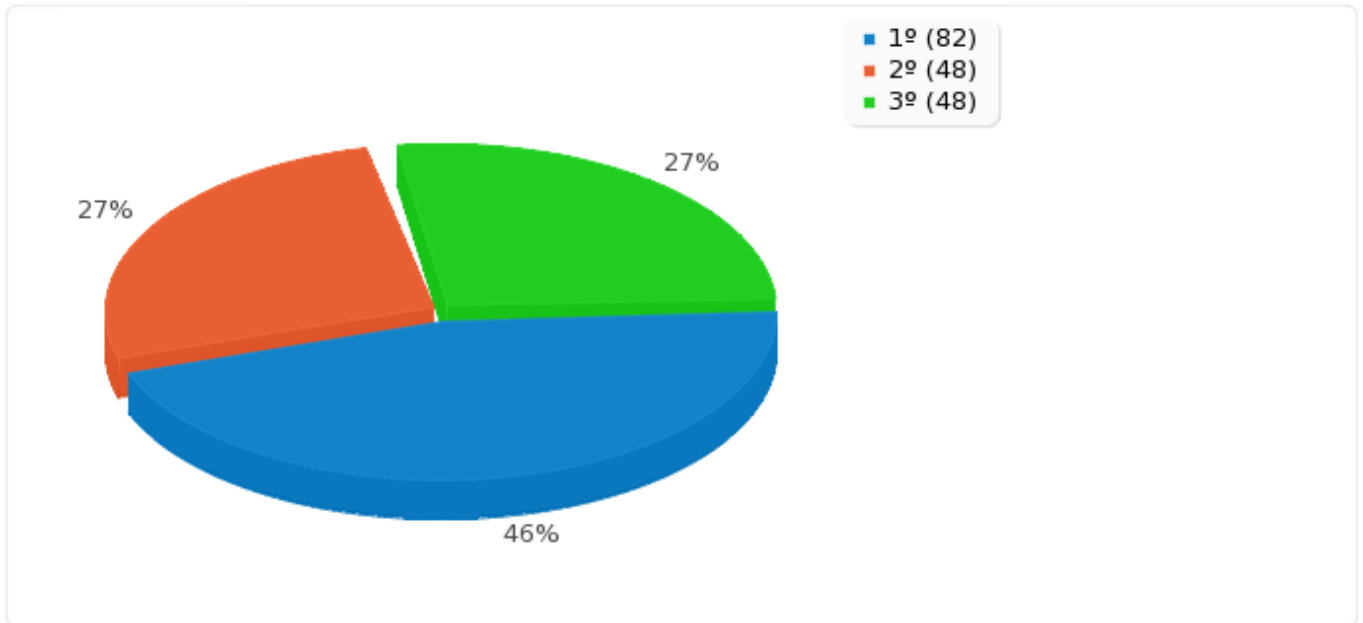
Último curso en el que estás matriculado

| Opción | Cuenta | Porcentaje |
|-----------------------------|--------|------------|
| 1° (1) | 82 | 46.07% |
| 2° (2) | 48 | 26.97% |
| 3° (3) | 48 | 26.97% |
| 4° (4) | 0 | 0.00% |
| 5° (5) | 0 | 0.00% |
| 6° (6) | 0 | 0.00% |
| Sin respuesta | 0 | 0.00% |
| No completada o No mostrada | 0 | 0.00% |



Resumen de campo para 04

Último curso en el que estás matriculado





Resumen de campo para 05

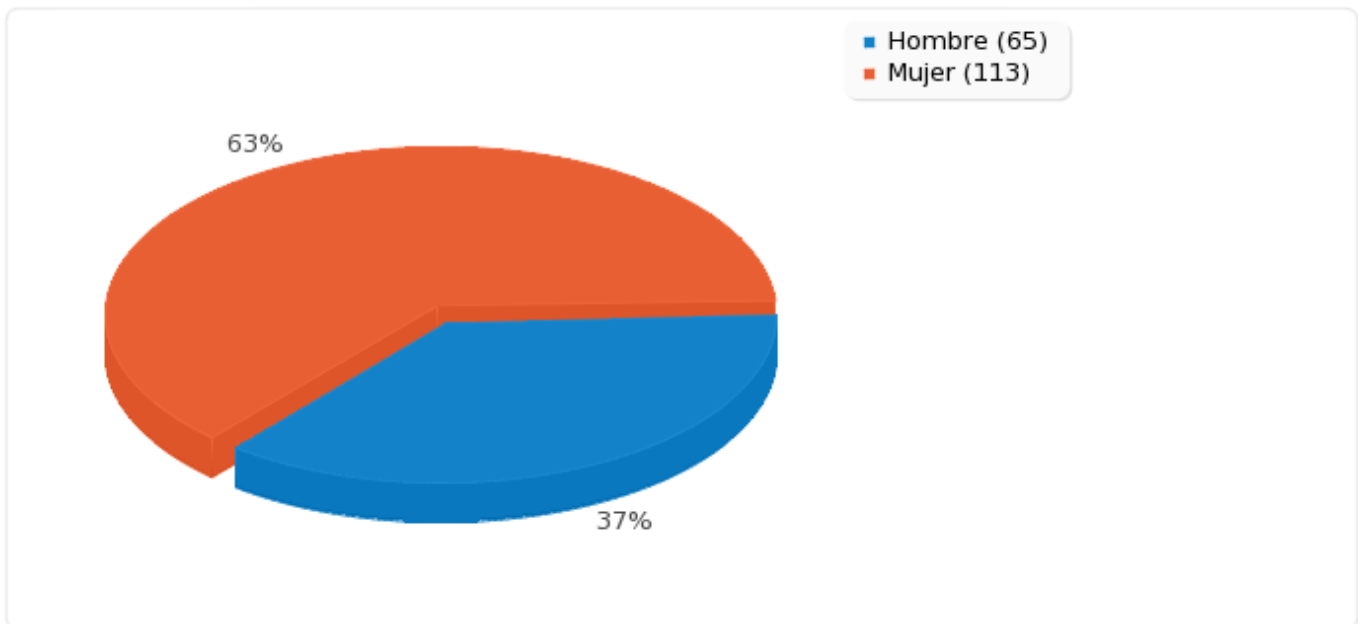
Sexo

| Opción | Cuenta | Porcentaje |
|-----------------------------|--------|------------|
| Hombre (1) | 65 | 36.52% |
| Mujer (2) | 113 | 63.48% |
| Sin respuesta | 0 | 0.00% |
| No completada o No mostrada | 0 | 0.00% |



Resumen de campo para 05

Sexo





Resumen de campo para 08

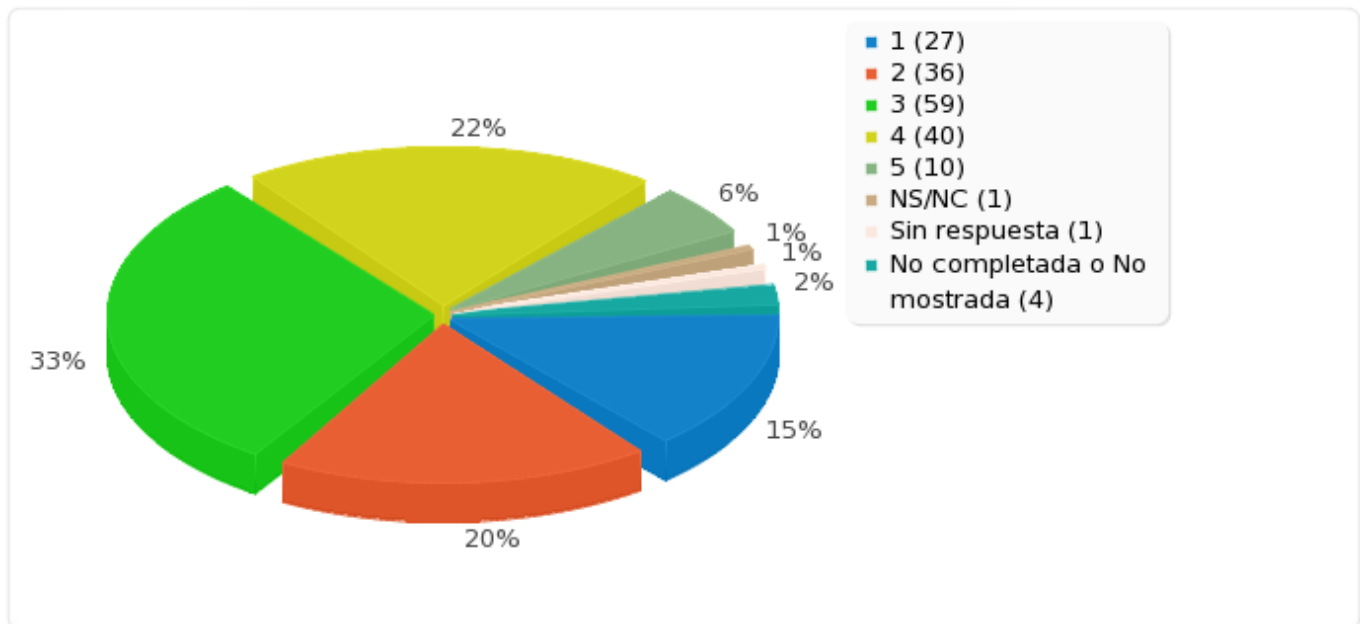
Información facilitada y/o disponible sobre la Titulación

| Opción | Cuenta | Porcentaje |
|-----------------------------|--------|------------|
| 1 (A1) | 27 | 15.17% |
| 2 (A2) | 36 | 20.22% |
| 3 (A3) | 59 | 33.15% |
| 4 (A4) | 40 | 22.47% |
| 5 (A5) | 10 | 5.62% |
| NS/NC (A6) | 1 | 0.56% |
| Sin respuesta | 1 | 0.56% |
| No completada o No mostrada | 4 | 2.25% |



Resumen de campo para 08

Información facilitada y/o disponible sobre la Titulación





Resumen de campo para 09

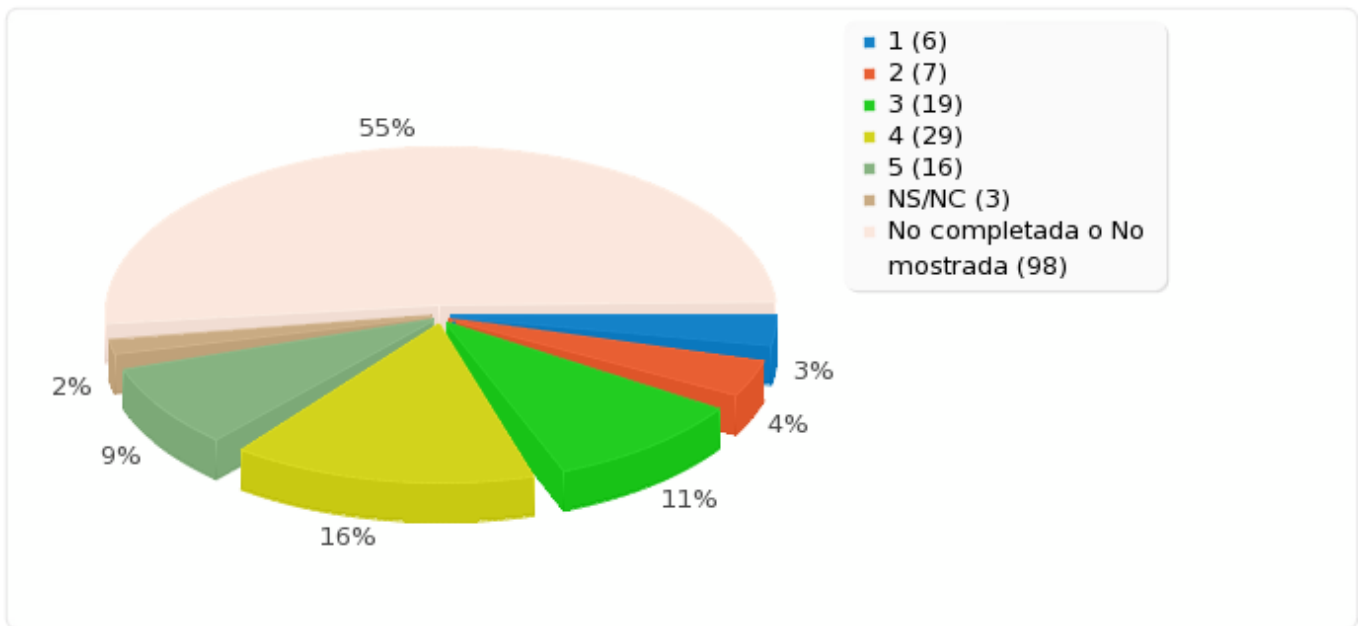
Proceso de selección y admisión

| Opción | Cuenta | Porcentaje |
|-----------------------------|--------|------------|
| 1 (A1) | 6 | 3.37% |
| 2 (A2) | 7 | 3.93% |
| 3 (A3) | 19 | 10.67% |
| 4 (A4) | 29 | 16.29% |
| 5 (A5) | 16 | 8.99% |
| NS/NC (A6) | 3 | 1.69% |
| Sin respuesta | 0 | 0.00% |
| No completada o No mostrada | 98 | 55.06% |



Resumen de campo para 09

Proceso de selección y admisión





Resumen de campo para 11

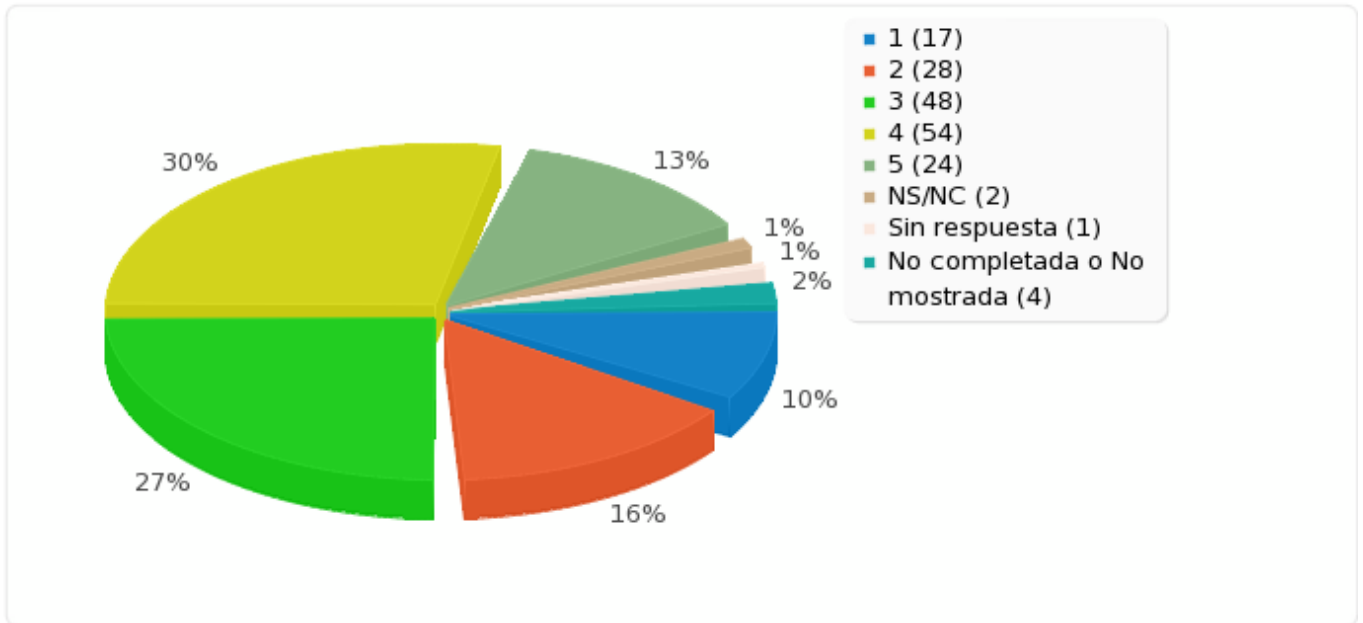
Proceso de matriculación

| Opción | Cuenta | Porcentaje |
|-----------------------------|--------|------------|
| 1 (1) | 17 | 9.55% |
| 2 (2) | 28 | 15.73% |
| 3 (3) | 48 | 26.97% |
| 4 (4) | 54 | 30.34% |
| 5 (5) | 24 | 13.48% |
| NS/NC (6) | 2 | 1.12% |
| Sin respuesta | 1 | 0.56% |
| No completada o No mostrada | 4 | 2.25% |



Resumen de campo para 11

Proceso de matriculación





Resumen de campo para 10

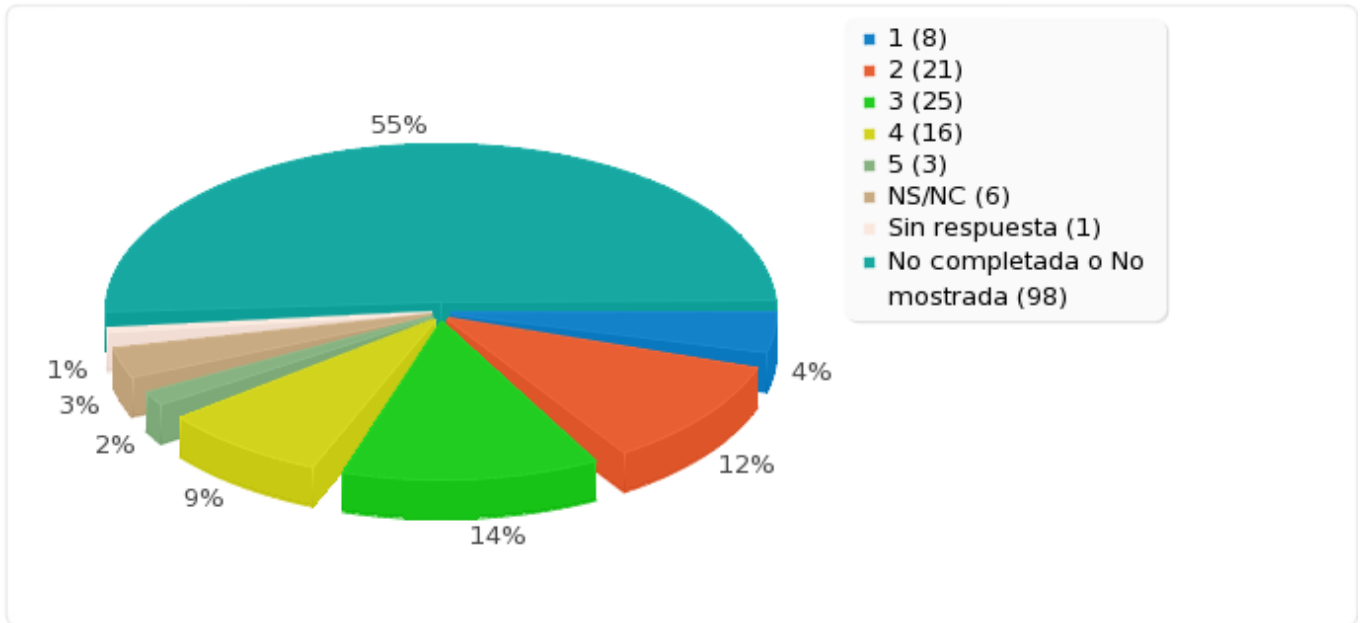
Actividades de acogida en primer curso

| Opción | Cuenta | Porcentaje |
|-----------------------------|--------|------------|
| 1 (1) | 8 | 4.49% |
| 2 (2) | 21 | 11.80% |
| 3 (3) | 25 | 14.04% |
| 4 (4) | 16 | 8.99% |
| 5 (5) | 3 | 1.69% |
| NS/NC (6) | 6 | 3.37% |
| Sin respuesta | 1 | 0.56% |
| No completada o No mostrada | 98 | 55.06% |



Resumen de campo para 10

Actividades de acogida en primer curso





Resumen de campo para 01

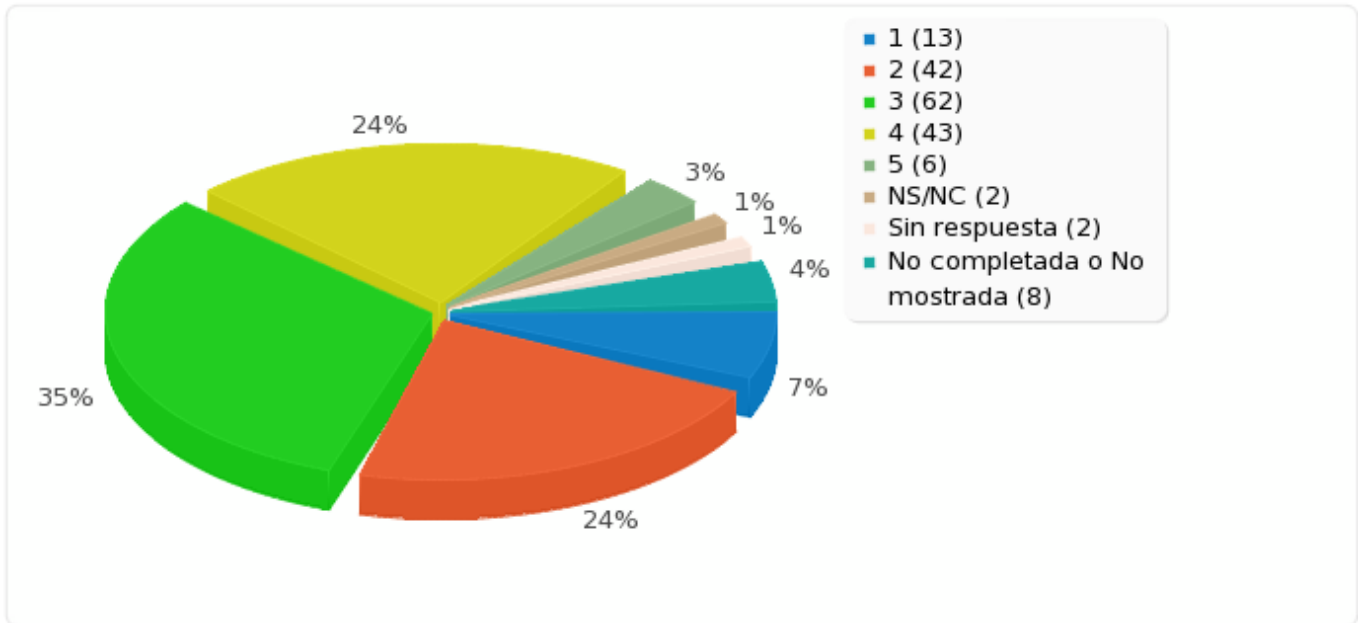
Distribución y contenidos de las asignaturas

| Opción | Cuenta | Porcentaje |
|-----------------------------|--------|------------|
| 1 (1) | 13 | 7.30% |
| 2 (2) | 42 | 23.60% |
| 3 (3) | 62 | 34.83% |
| 4 (4) | 43 | 24.16% |
| 5 (5) | 6 | 3.37% |
| NS/NC (6) | 2 | 1.12% |
| Sin respuesta | 2 | 1.12% |
| No completada o No mostrada | 8 | 4.49% |



Resumen de campo para 01

Distribución y contenidos de las asignaturas





Resumen de campo para 02

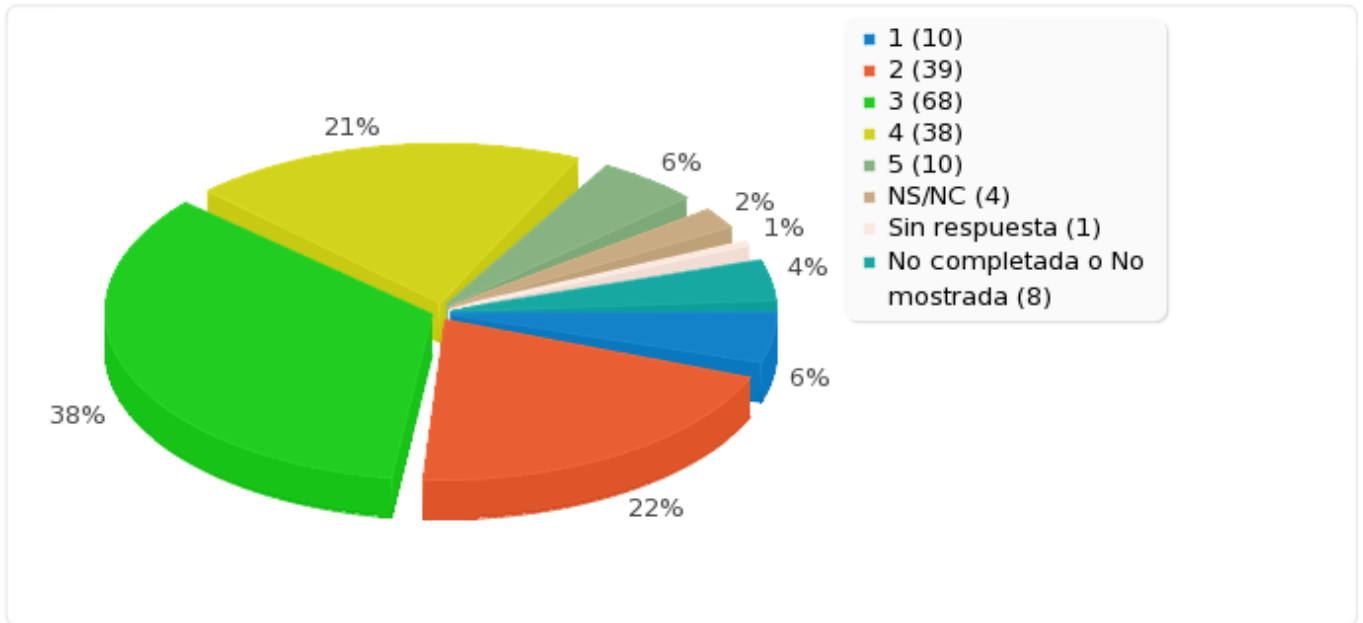
Metodologías docentes

| Opción | Cuenta | Porcentaje |
|-----------------------------|--------|------------|
| 1 (1) | 10 | 5.62% |
| 2 (2) | 39 | 21.91% |
| 3 (3) | 68 | 38.20% |
| 4 (4) | 38 | 21.35% |
| 5 (5) | 10 | 5.62% |
| NS/NC (6) | 4 | 2.25% |
| Sin respuesta | 1 | 0.56% |
| No completada o No mostrada | 8 | 4.49% |



Resumen de campo para 02

Metodologías docentes





Resumen de campo para 021

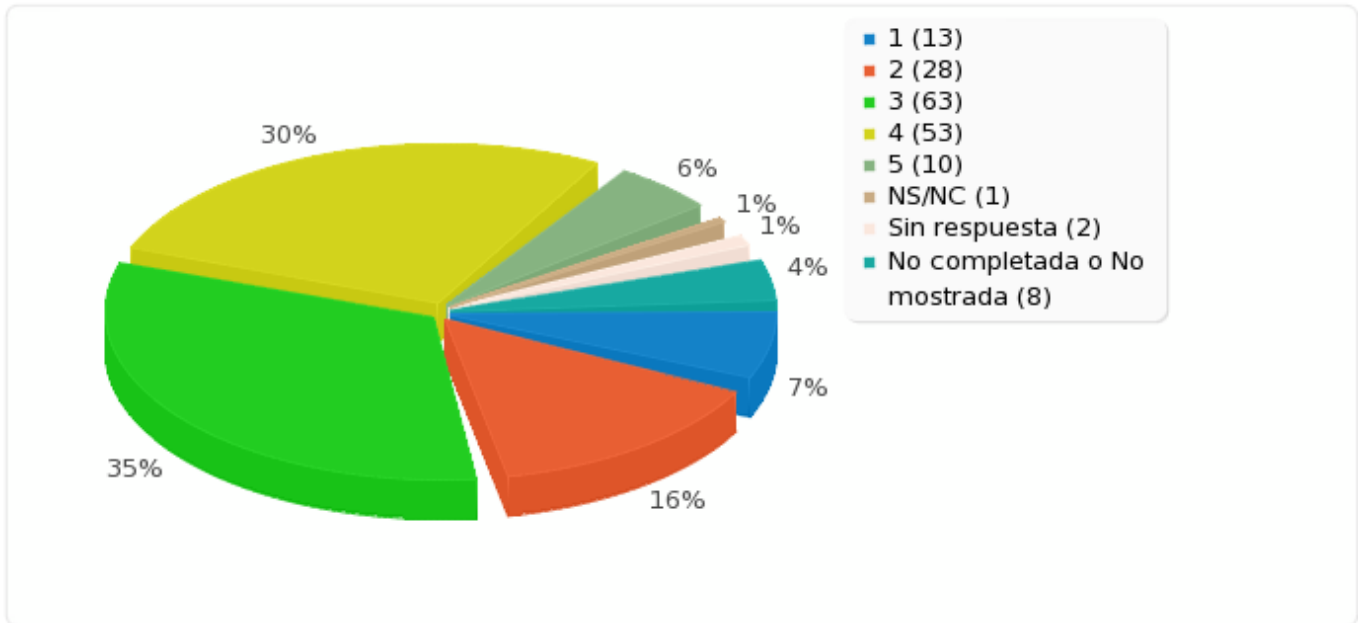
Sistemas de evaluación

| Opción | Cuenta | Porcentaje |
|-----------------------------|--------|------------|
| 1 (1) | 13 | 7.30% |
| 2 (2) | 28 | 15.73% |
| 3 (3) | 63 | 35.39% |
| 4 (4) | 53 | 29.78% |
| 5 (5) | 10 | 5.62% |
| NS/NC (6) | 1 | 0.56% |
| Sin respuesta | 2 | 1.12% |
| No completada o No mostrada | 8 | 4.49% |



Resumen de campo para 021

Sistemas de evaluación





Resumen de campo para 11

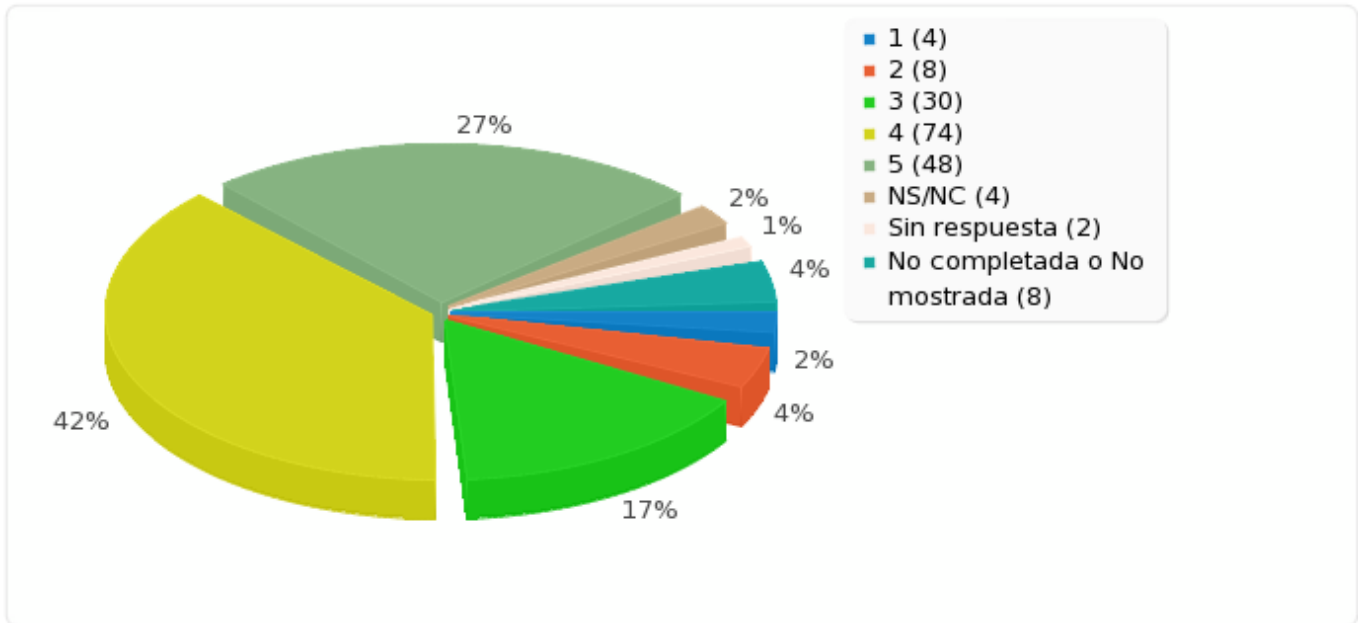
Disponibilidad del profesorado para atender las tutorías

| Opción | Cuenta | Porcentaje |
|-----------------------------|--------|------------|
| 1 (1) | 4 | 2.25% |
| 2 (2) | 8 | 4.49% |
| 3 (3) | 30 | 16.85% |
| 4 (4) | 74 | 41.57% |
| 5 (5) | 48 | 26.97% |
| NS/NC (6) | 4 | 2.25% |
| Sin respuesta | 2 | 1.12% |
| No completada o No mostrada | 8 | 4.49% |



Resumen de campo para 11

Disponibilidad del profesorado para atender las tutorías





Resumen de campo para 03

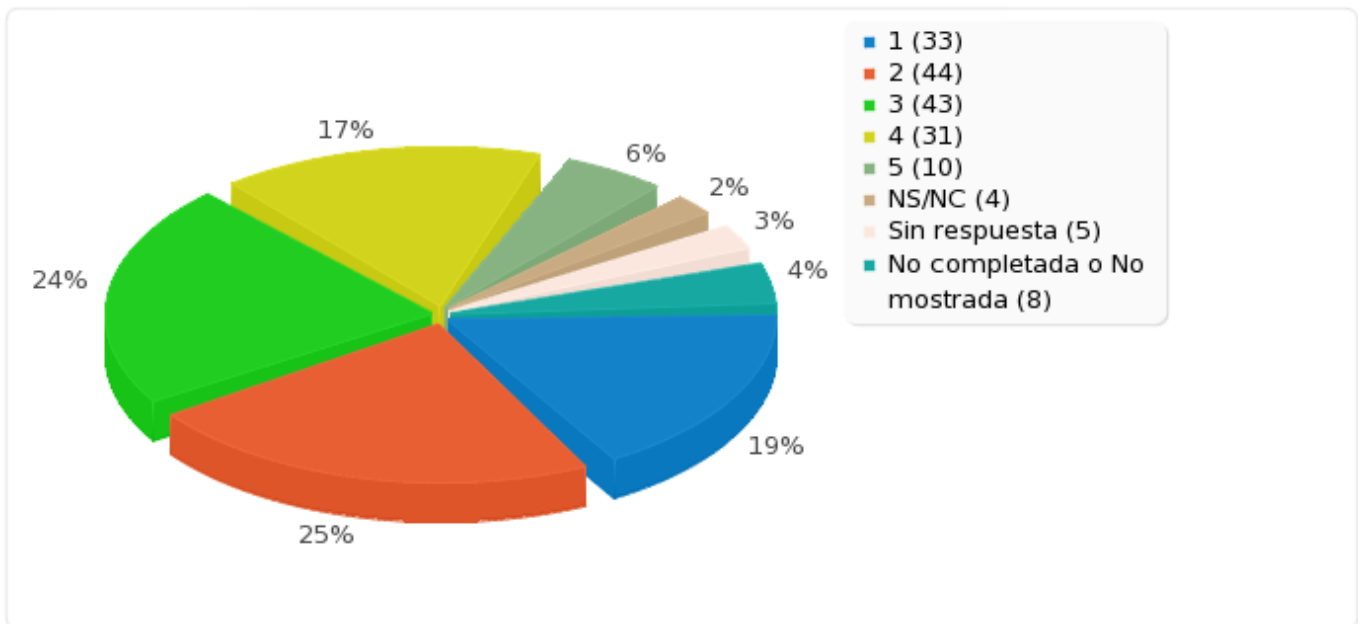
Coordinación entre el profesorado de la titulación

| Opción | Cuenta | Porcentaje |
|-----------------------------|--------|------------|
| 1 (1) | 33 | 18.54% |
| 2 (2) | 44 | 24.72% |
| 3 (3) | 43 | 24.16% |
| 4 (4) | 31 | 17.42% |
| 5 (5) | 10 | 5.62% |
| NS/NC (6) | 4 | 2.25% |
| Sin respuesta | 5 | 2.81% |
| No completada o No mostrada | 8 | 4.49% |



Resumen de campo para 03

Coordinación entre el profesorado de la titulación





Resumen de campo para 04

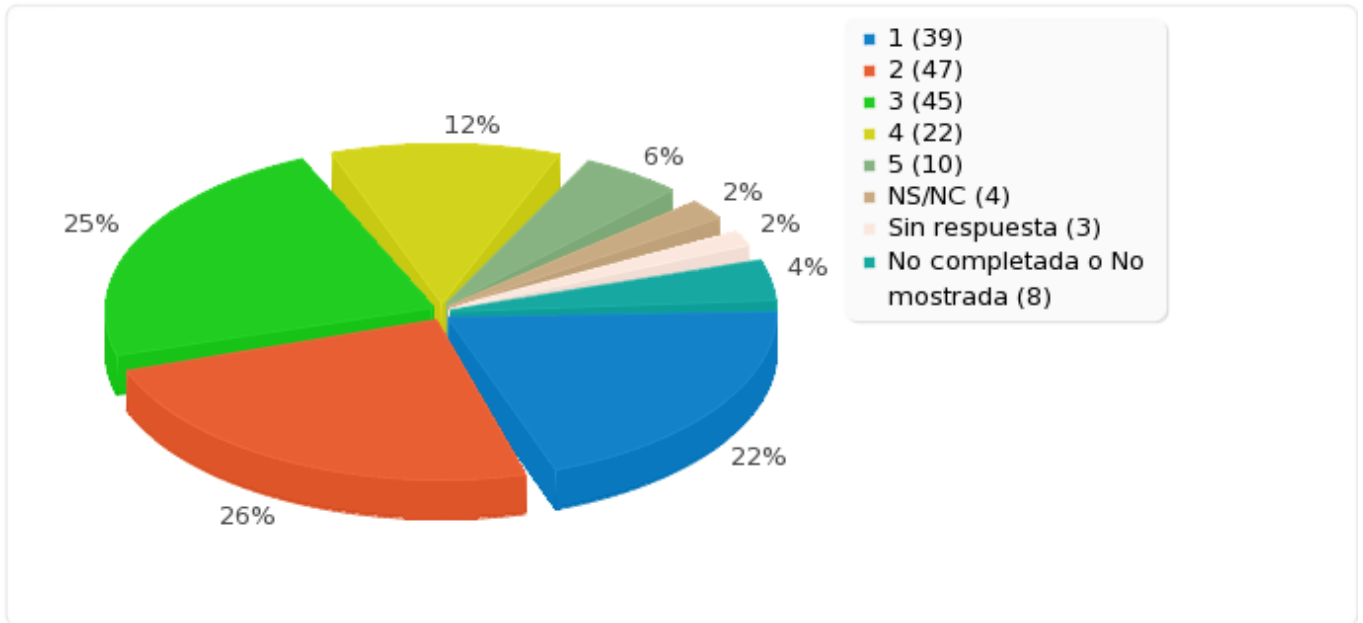
Actividades de apoyo a la formación (seminarios, talleres, charlas, etc.)

| Opción | Cuenta | Porcentaje |
|-----------------------------|--------|------------|
| 1 (1) | 39 | 21.91% |
| 2 (2) | 47 | 26.40% |
| 3 (3) | 45 | 25.28% |
| 4 (4) | 22 | 12.36% |
| 5 (5) | 10 | 5.62% |
| NS/NC (6) | 4 | 2.25% |
| Sin respuesta | 3 | 1.69% |
| No completada o No mostrada | 8 | 4.49% |



Resumen de campo para 04

Actividades de apoyo a la formación (seminarios, talleres, charlas, etc.)





Resumen de campo para 05

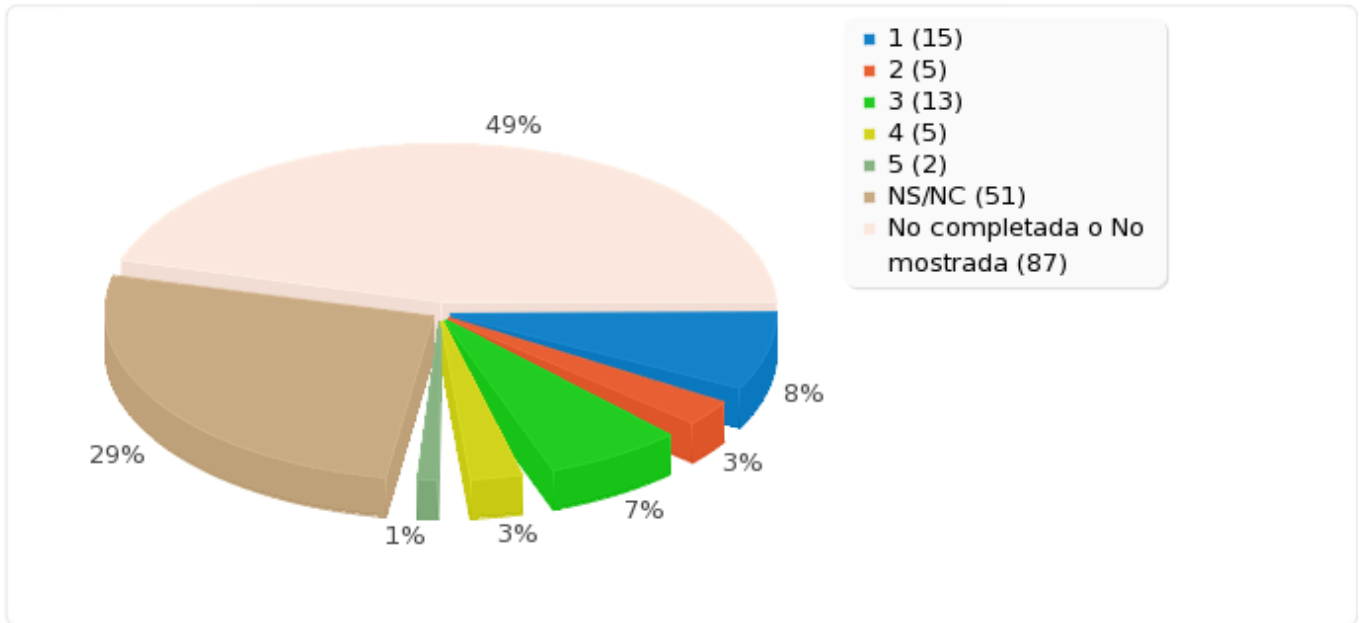
Prácticas externas obligatorias

| Opción | Cuenta | Porcentaje |
|-----------------------------|--------|------------|
| 1 (1) | 15 | 8.43% |
| 2 (2) | 5 | 2.81% |
| 3 (3) | 13 | 7.30% |
| 4 (4) | 5 | 2.81% |
| 5 (5) | 2 | 1.12% |
| NS/NC (6) | 51 | 28.65% |
| Sin respuesta | 0 | 0.00% |
| No completada o No mostrada | 87 | 48.88% |



Resumen de campo para 05

Prácticas externas obligatorias





Resumen de campo para 06

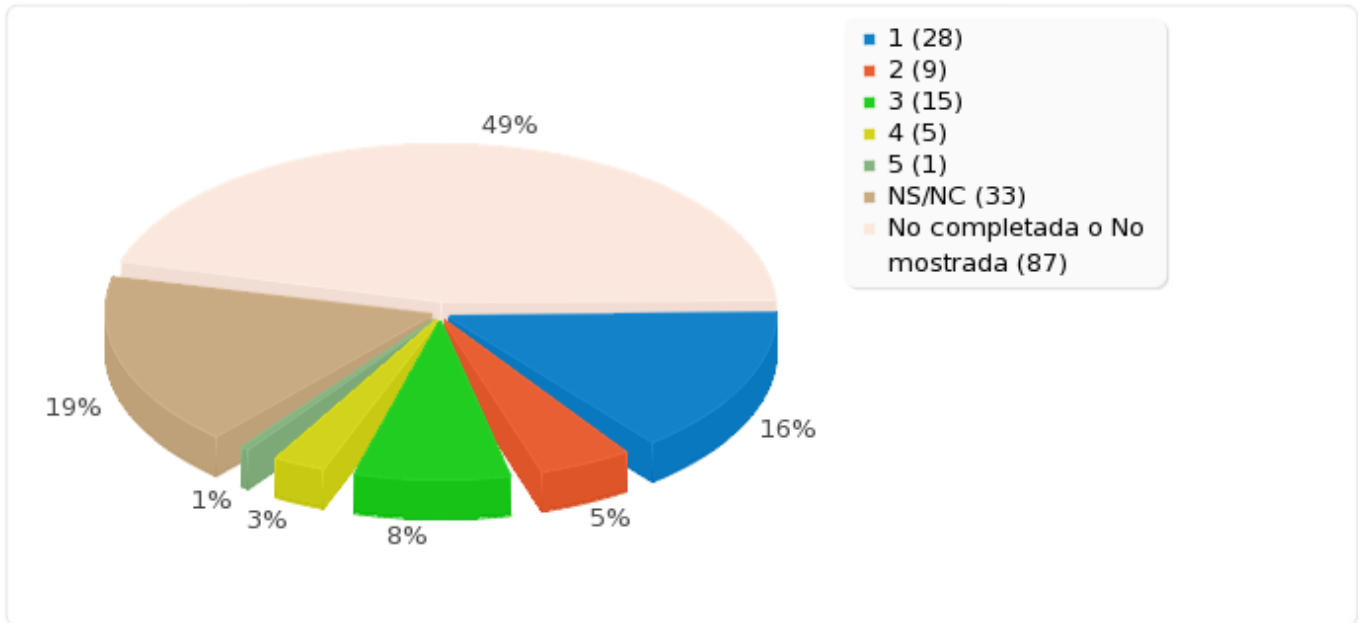
Programas de movilidad

| Opción | Cuenta | Porcentaje |
|-----------------------------|--------|------------|
| 1 (1) | 28 | 15.73% |
| 2 (2) | 9 | 5.06% |
| 3 (3) | 15 | 8.43% |
| 4 (4) | 5 | 2.81% |
| 5 (5) | 1 | 0.56% |
| NS/NC (6) | 33 | 18.54% |
| Sin respuesta | 0 | 0.00% |
| No completada o No mostrada | 87 | 48.88% |



Resumen de campo para 06

Programas de movilidad





Resumen de campo para 08

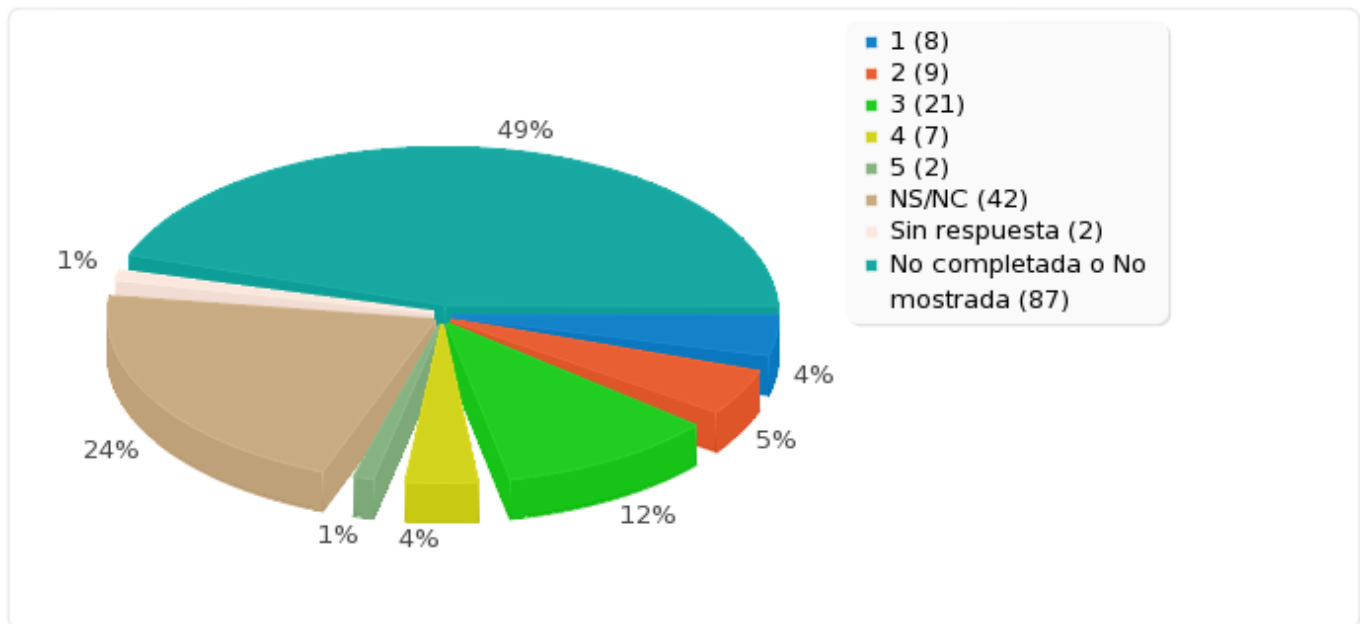
Gestión de expedientes y tramitación de títulos

| Opción | Cuenta | Porcentaje |
|-----------------------------|--------|------------|
| 1 (1) | 8 | 4.49% |
| 2 (2) | 9 | 5.06% |
| 3 (3) | 21 | 11.80% |
| 4 (4) | 7 | 3.93% |
| 5 (5) | 2 | 1.12% |
| NS/NC (6) | 42 | 23.60% |
| Sin respuesta | 2 | 1.12% |
| No completada o No mostrada | 87 | 48.88% |



Resumen de campo para 08

Gestión de expedientes y tramitación de títulos





Resumen de campo para 09

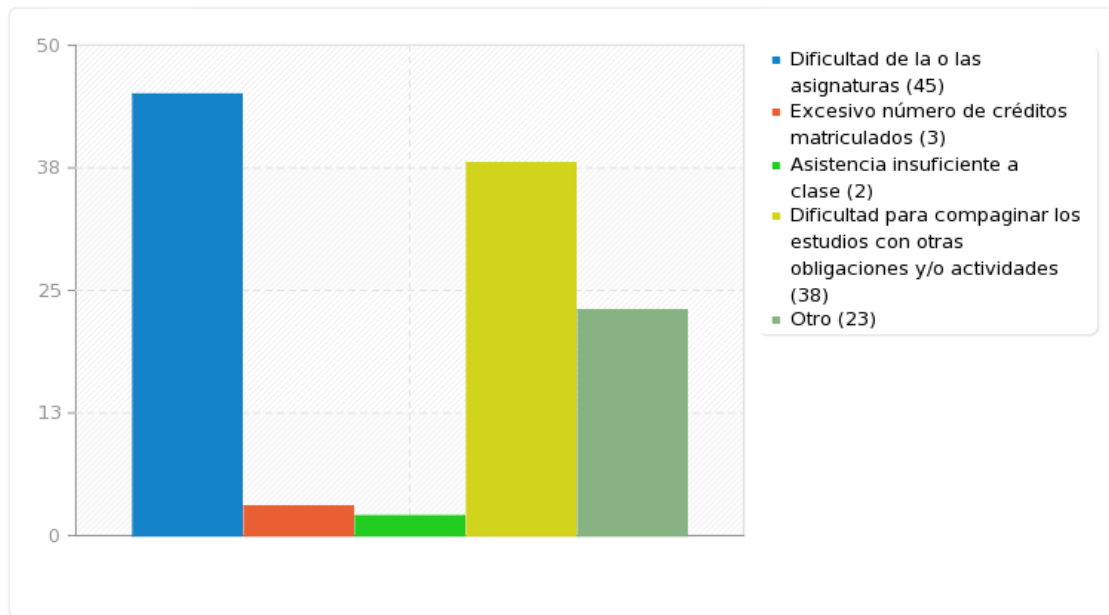
En su caso, indica el motivo por el que no te presentas a examen

| Opción | Cuenta | Porcentaje |
|--|--------|------------|
| Dificultad de la o las asignaturas (1) | 45 | 25.28% |
| Excesivo número de créditos matriculados (2) | 3 | 1.69% |
| Asistencia insuficiente a clase (3) | 2 | 1.12% |
| Dificultad para compaginar los estudios con otras obligaciones y/o actividades (4) | 38 | 21.35% |
| Otro | 23 | 12.92% |



Resumen de campo para 09

En su caso, indica el motivo por el que no te presentas a examen





Resumen de campo para 10

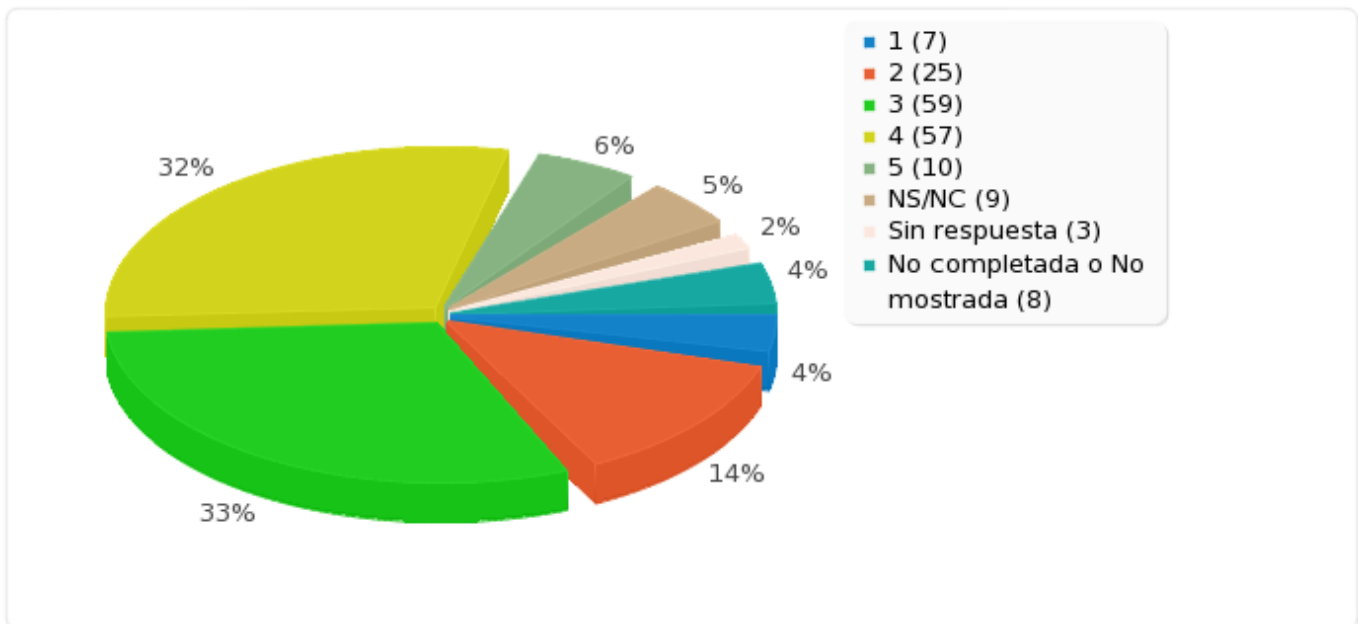
Titulación, en general

| Opción | Cuenta | Porcentaje |
|-----------------------------|--------|------------|
| 1 (1) | 7 | 3.93% |
| 2 (2) | 25 | 14.04% |
| 3 (3) | 59 | 33.15% |
| 4 (4) | 57 | 32.02% |
| 5 (5) | 10 | 5.62% |
| NS/NC (6) | 9 | 5.06% |
| Sin respuesta | 3 | 1.69% |
| No completada o No mostrada | 8 | 4.49% |



Resumen de campo para 10

Titulación, en general





Resumen de campo para 22

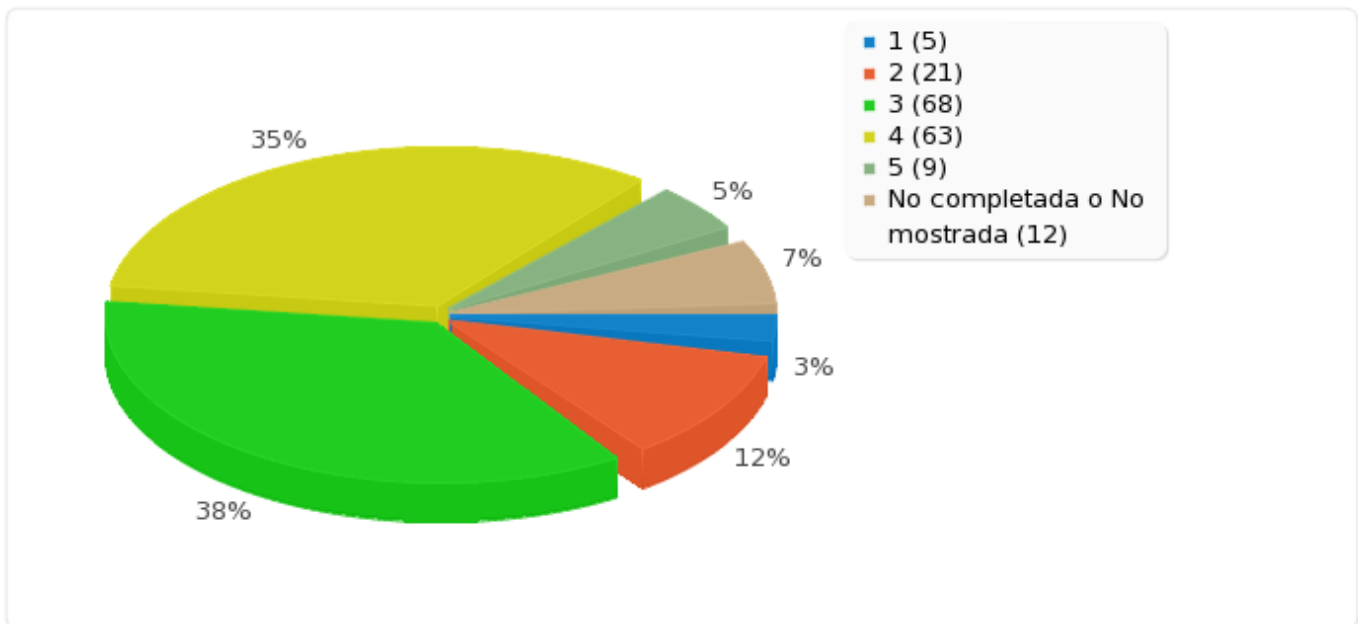
Profesorado de la Titulación

| Opción | Cuenta | Porcentaje |
|-----------------------------|--------|------------|
| 1 (1) | 5 | 2.81% |
| 2 (2) | 21 | 11.80% |
| 3 (3) | 68 | 38.20% |
| 4 (4) | 63 | 35.39% |
| 5 (5) | 9 | 5.06% |
| NS/NC (6) | 0 | 0.00% |
| Sin respuesta | 0 | 0.00% |
| No completada o No mostrada | 12 | 6.74% |



Resumen de campo para 22

Profesorado de la Titulación





Resumen de campo para 23

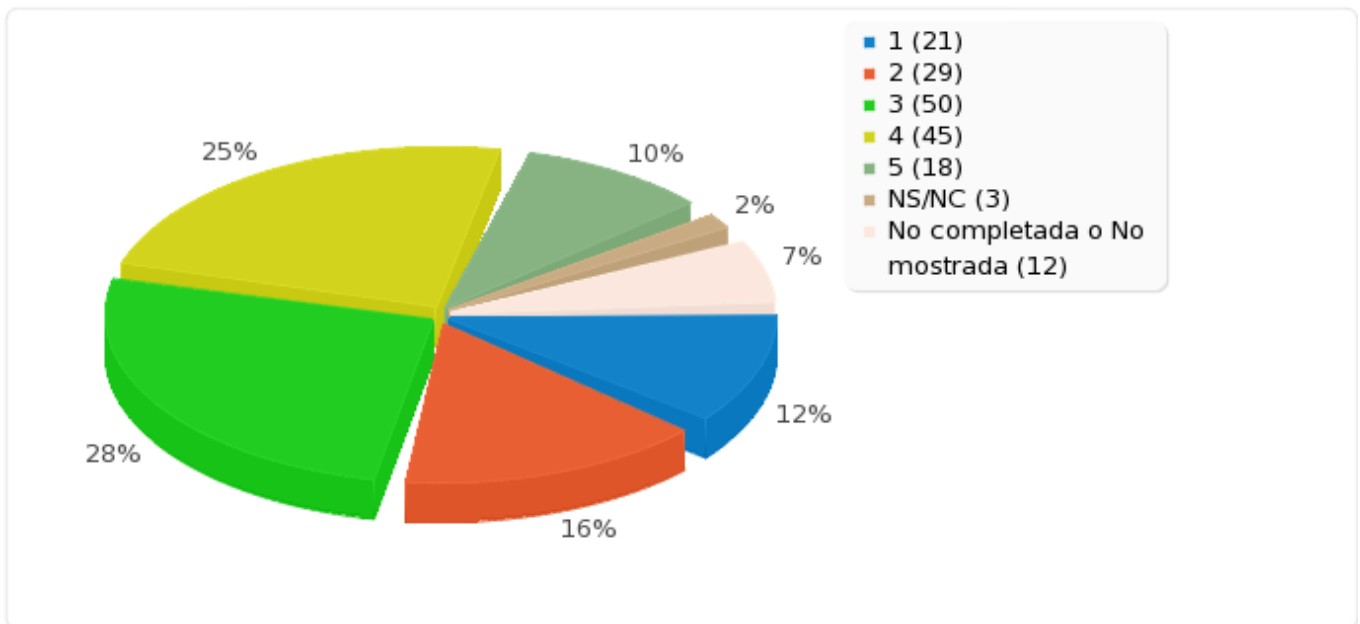
Personal de Administración y Servicios (secretaría, biblioteca, conserjería y aula de informática)

| Opción | Cuenta | Porcentaje |
|-----------------------------|--------|------------|
| 1 (1) | 21 | 11.80% |
| 2 (2) | 29 | 16.29% |
| 3 (3) | 50 | 28.09% |
| 4 (4) | 45 | 25.28% |
| 5 (5) | 18 | 10.11% |
| NS/NC (6) | 3 | 1.69% |
| Sin respuesta | 0 | 0.00% |
| No completada o No mostrada | 12 | 6.74% |



Resumen de campo para 23

Personal de Administración y Servicios (secretaría, biblioteca, conserjería y aula de informática)





Resumen de campo para 21

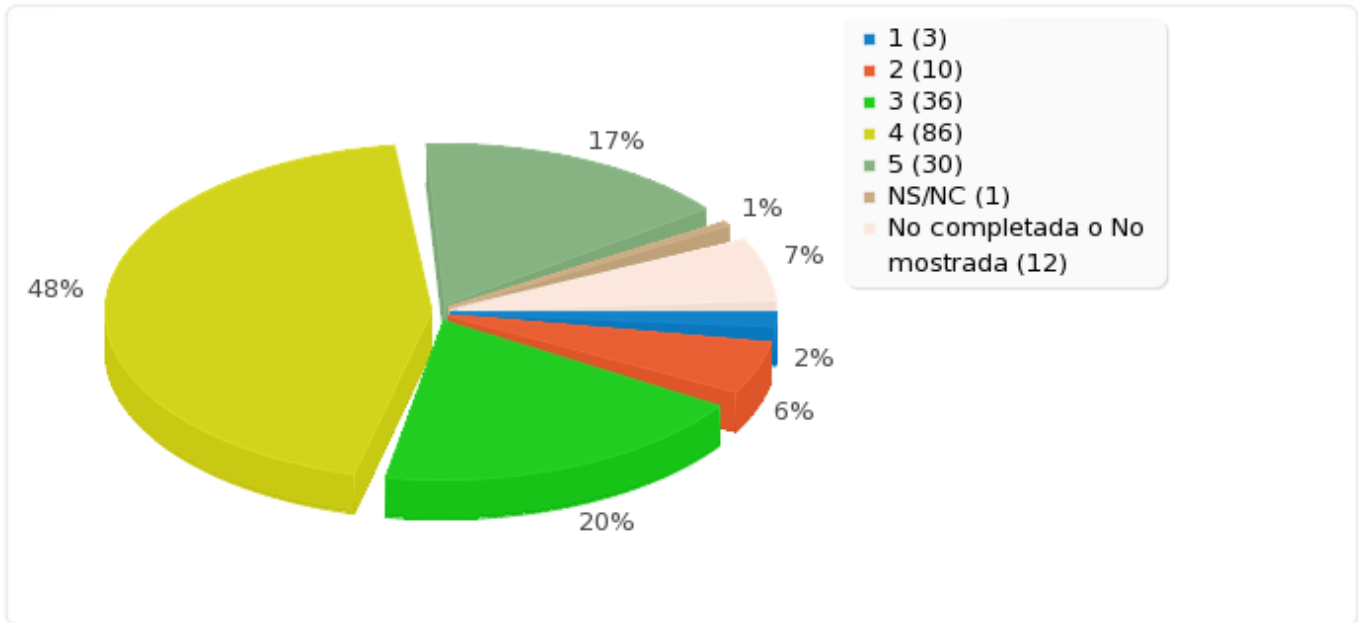
Uso por parte del Profesorado del Campus virtual

| Opción | Cuenta | Porcentaje |
|-----------------------------|--------|------------|
| 1 (1) | 3 | 1.69% |
| 2 (2) | 10 | 5.62% |
| 3 (3) | 36 | 20.22% |
| 4 (4) | 86 | 48.31% |
| 5 (5) | 30 | 16.85% |
| NS/NC (6) | 1 | 0.56% |
| Sin respuesta | 0 | 0.00% |
| No completada o No mostrada | 12 | 6.74% |



Resumen de campo para 21

Uso por parte del Profesorado del Campus virtual





Resumen de campo para 19

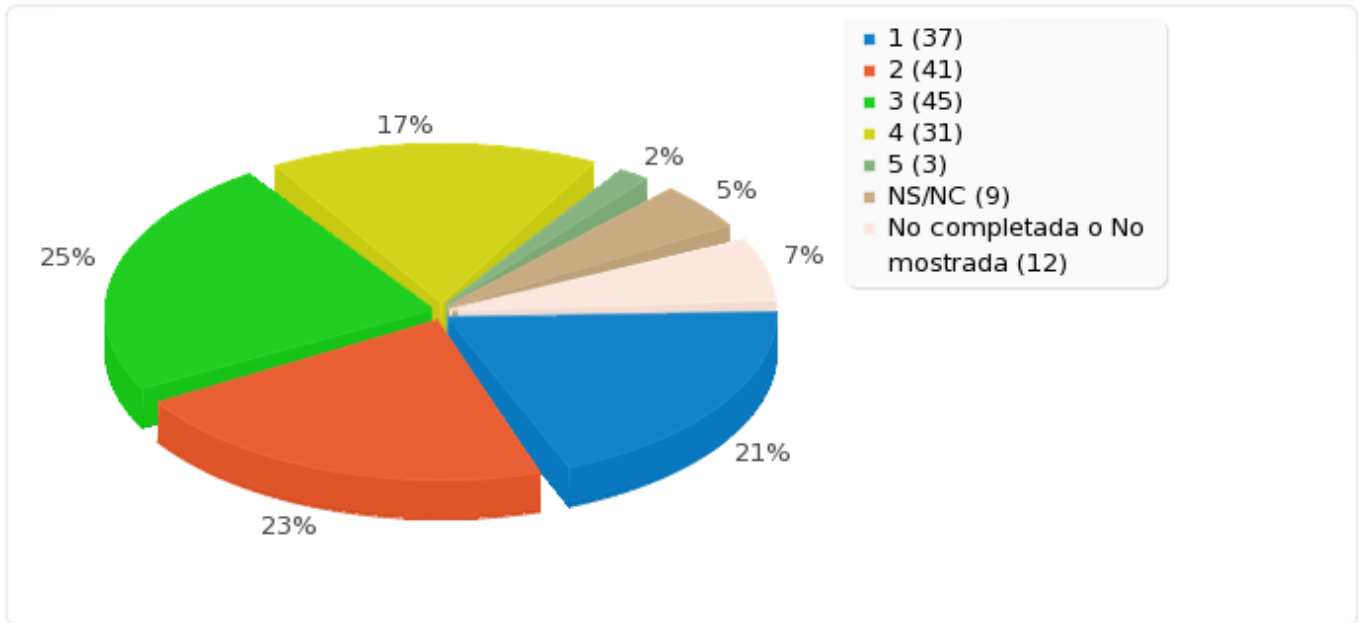
Aulas, talleres, laboratorios y otros espacios de docencia

| Opción | Cuenta | Porcentaje |
|-----------------------------|--------|------------|
| 1 (1) | 37 | 20.79% |
| 2 (2) | 41 | 23.03% |
| 3 (3) | 45 | 25.28% |
| 4 (4) | 31 | 17.42% |
| 5 (5) | 3 | 1.69% |
| NS/NC (6) | 9 | 5.06% |
| Sin respuesta | 0 | 0.00% |
| No completada o No mostrada | 12 | 6.74% |



Resumen de campo para 19

Aulas, talleres, laboratorios y otros espacios de docencia





Resumen de campo para 20

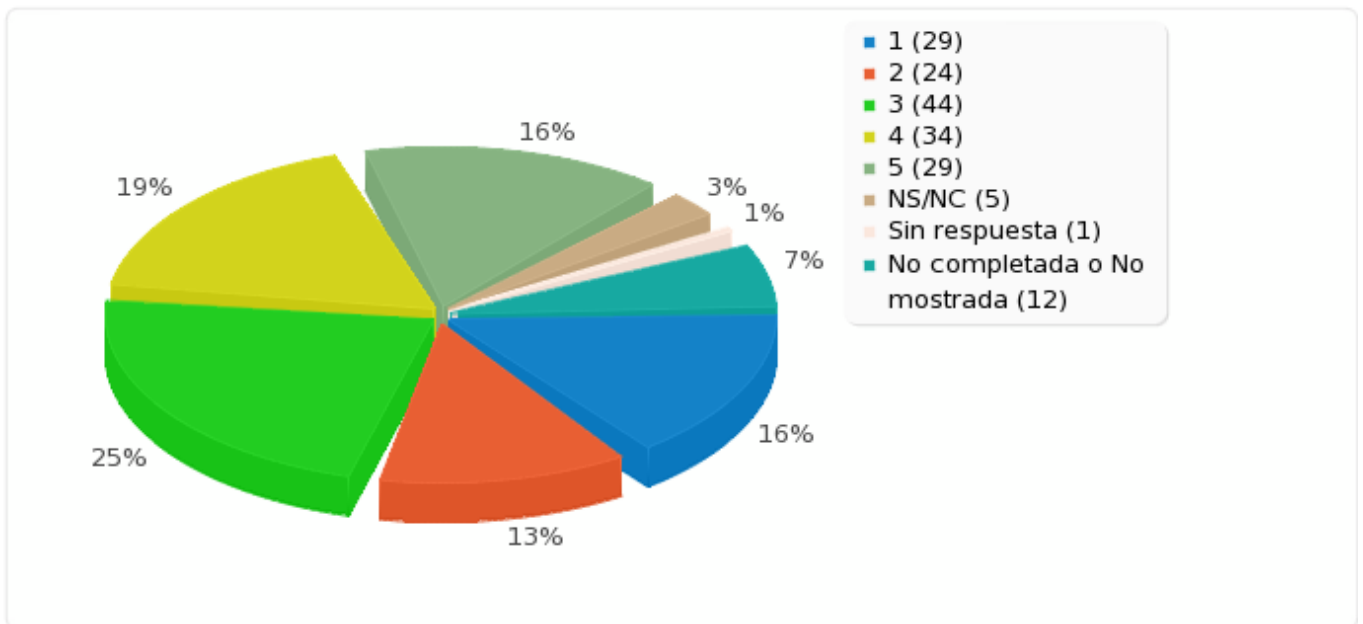
Servicio de reprografía

| Opción | Cuenta | Porcentaje |
|-----------------------------|--------|------------|
| 1 (1) | 29 | 16.29% |
| 2 (2) | 24 | 13.48% |
| 3 (3) | 44 | 24.72% |
| 4 (4) | 34 | 19.10% |
| 5 (5) | 29 | 16.29% |
| NS/NC (6) | 5 | 2.81% |
| Sin respuesta | 1 | 0.56% |
| No completada o No mostrada | 12 | 6.74% |



Resumen de campo para 20

Servicio de reprografía





Resumen de campo para 21

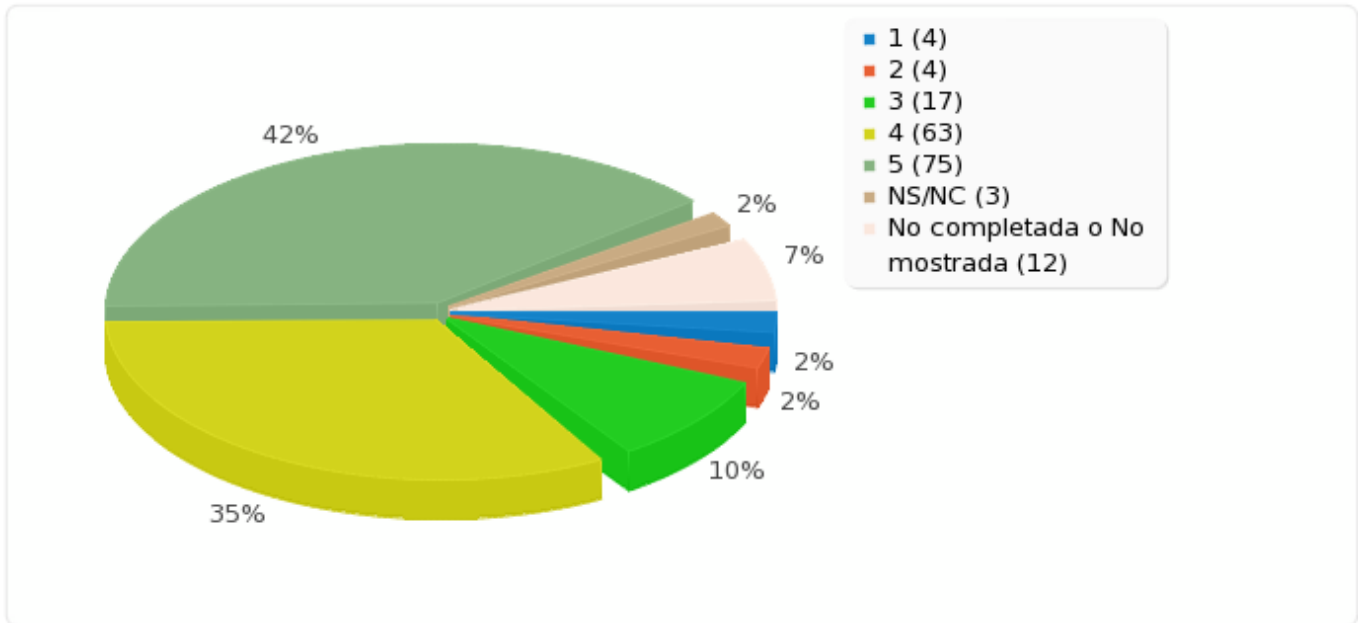
Servicio de cafetería

| Opción | Cuenta | Porcentaje |
|-----------------------------|--------|------------|
| 1 (1) | 4 | 2.25% |
| 2 (2) | 4 | 2.25% |
| 3 (3) | 17 | 9.55% |
| 4 (4) | 63 | 35.39% |
| 5 (5) | 75 | 42.13% |
| NS/NC (6) | 3 | 1.69% |
| Sin respuesta | 0 | 0.00% |
| No completada o No mostrada | 12 | 6.74% |



Resumen de campo para 21

Servicio de cafetería





Resumen de campo para 22

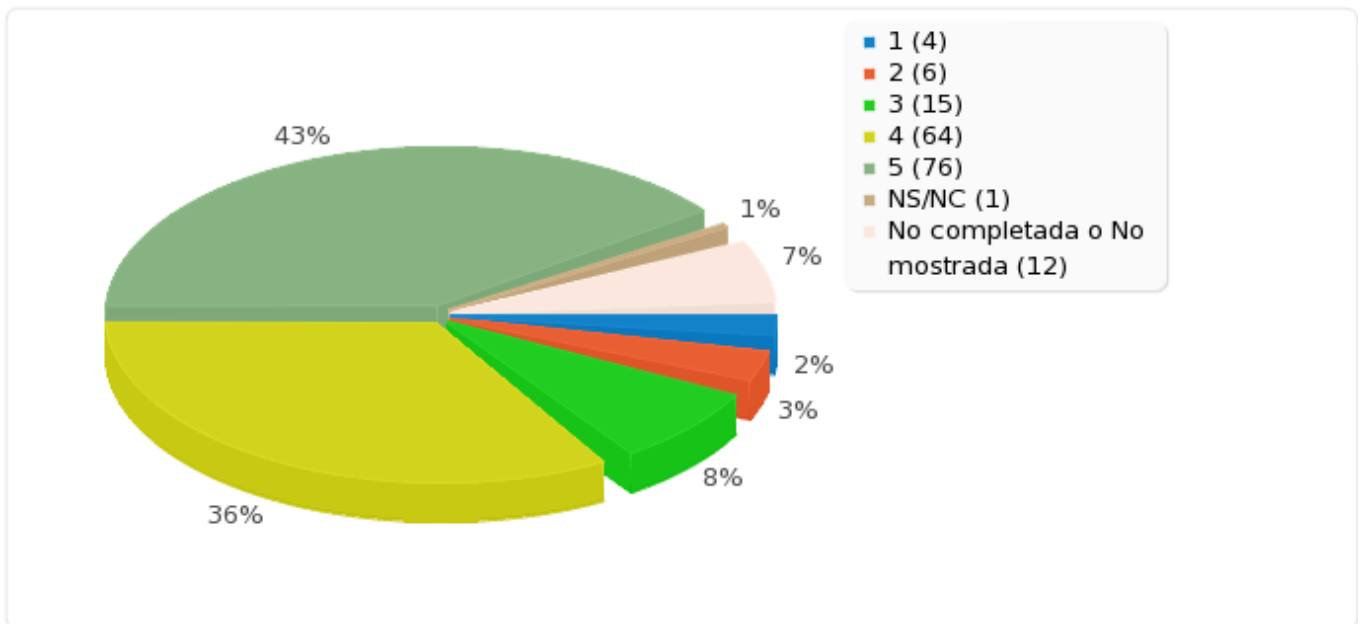
Servicio de limpieza

| Opción | Cuenta | Porcentaje |
|-----------------------------|--------|------------|
| 1 (1) | 4 | 2.25% |
| 2 (2) | 6 | 3.37% |
| 3 (3) | 15 | 8.43% |
| 4 (4) | 64 | 35.96% |
| 5 (5) | 76 | 42.70% |
| NS/NC (6) | 1 | 0.56% |
| Sin respuesta | 0 | 0.00% |
| No completada o No mostrada | 12 | 6.74% |



Resumen de campo para 22

Servicio de limpieza





Resumen de campo para 33

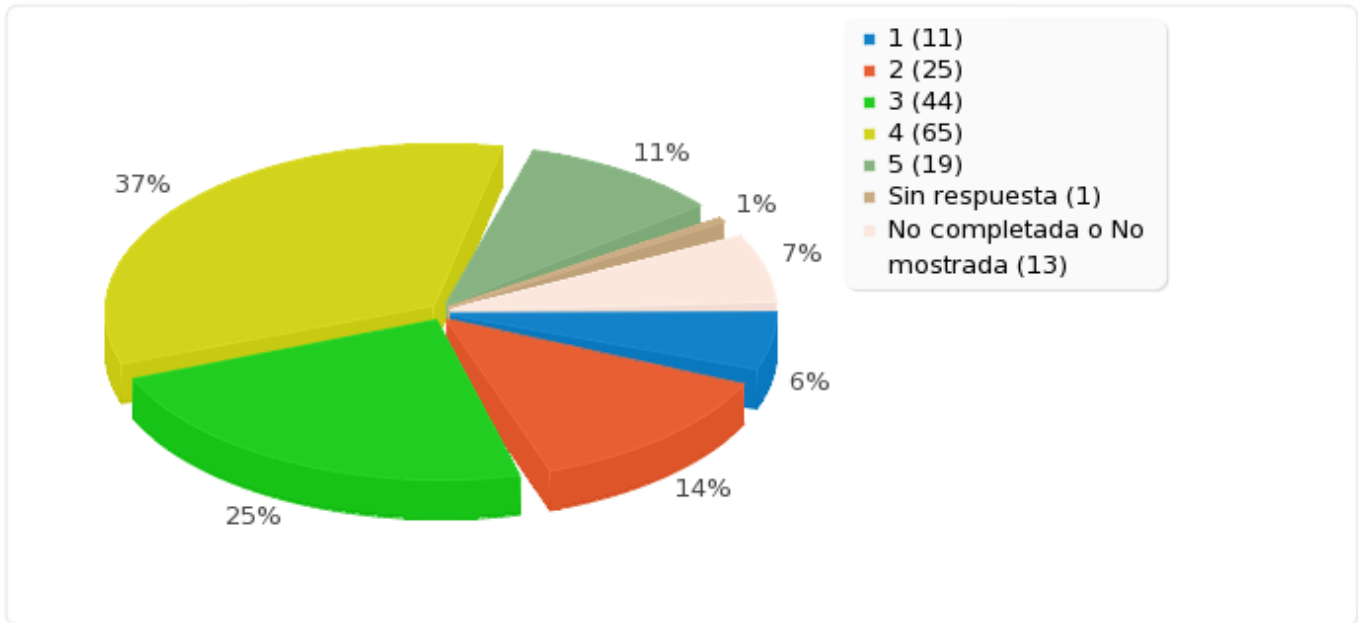
Imagen de la Universidad

| Opción | Cuenta | Porcentaje |
|-----------------------------|--------|------------|
| 1 (1) | 11 | 6.18% |
| 2 (2) | 25 | 14.04% |
| 3 (3) | 44 | 24.72% |
| 4 (4) | 65 | 36.52% |
| 5 (5) | 19 | 10.67% |
| NS/NC (6) | 0 | 0.00% |
| Sin respuesta | 1 | 0.56% |
| No completada o No mostrada | 13 | 7.30% |



Resumen de campo para 33

Imagen de la Universidad





Resumen de campo para 29

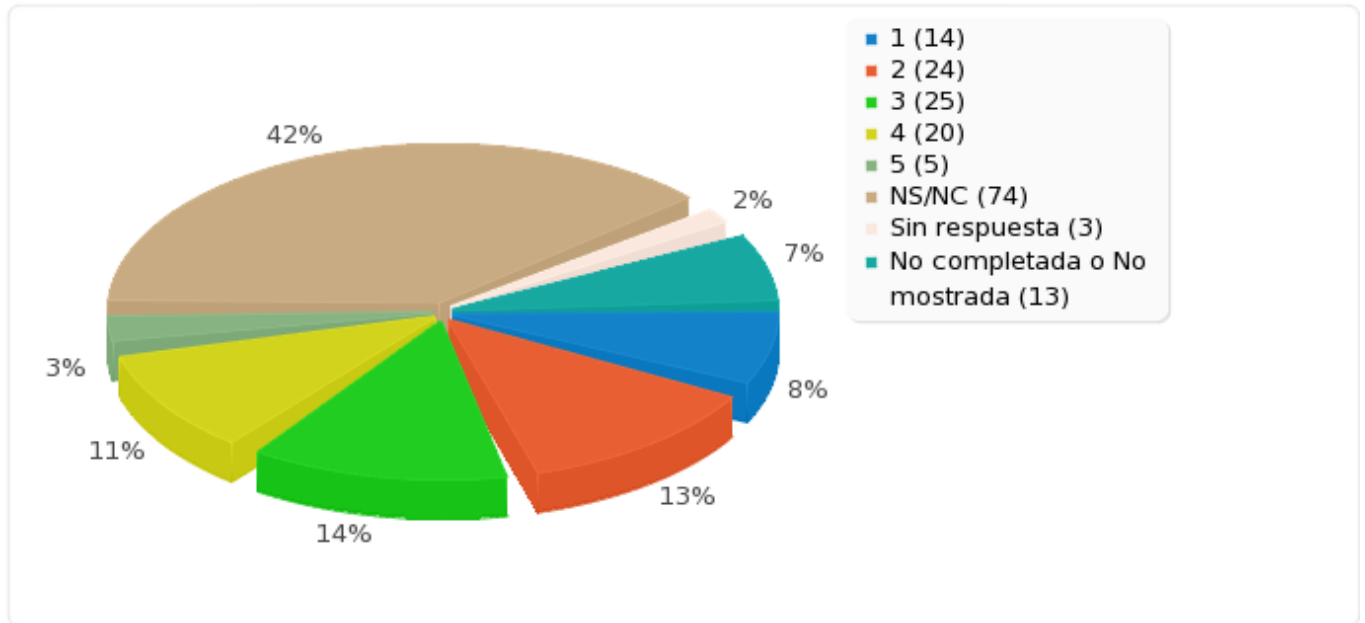
Programas de voluntariado

| Opción | Cuenta | Porcentaje |
|-----------------------------|--------|------------|
| 1 (1) | 14 | 7.87% |
| 2 (2) | 24 | 13.48% |
| 3 (3) | 25 | 14.04% |
| 4 (4) | 20 | 11.24% |
| 5 (5) | 5 | 2.81% |
| NS/NC (6) | 74 | 41.57% |
| Sin respuesta | 3 | 1.69% |
| No completada o No mostrada | 13 | 7.30% |



Resumen de campo para 29

Programas de voluntariado





Resumen de campo para 30

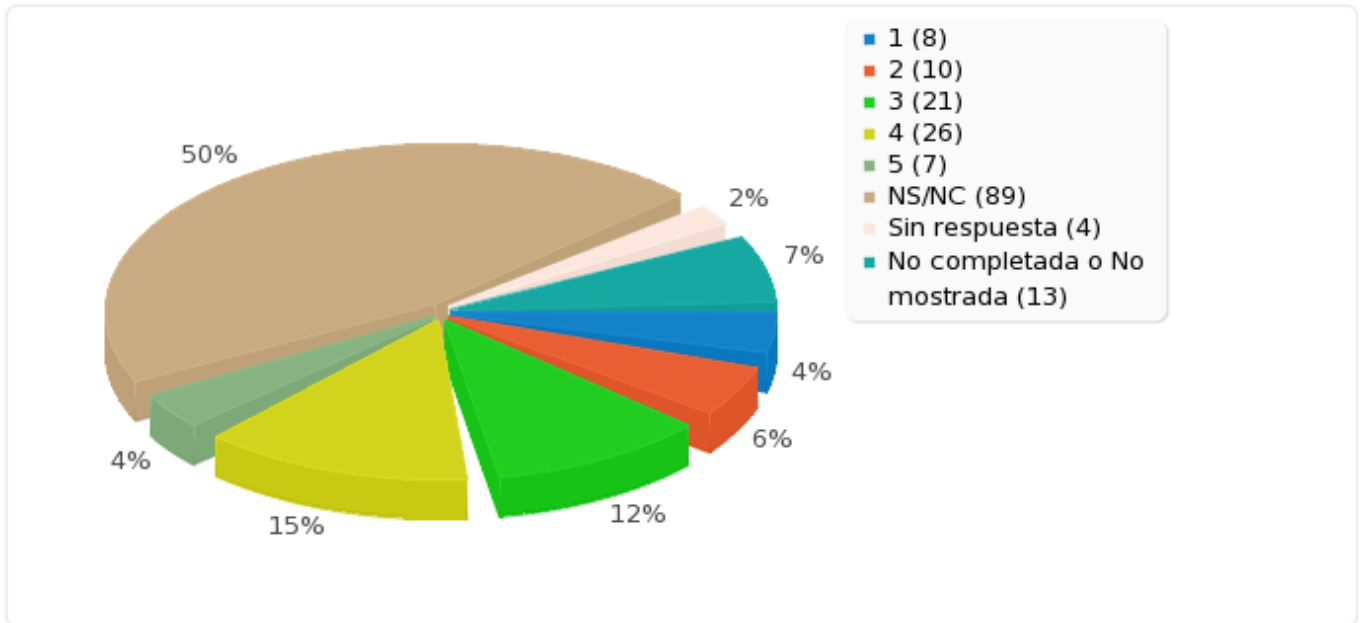
Respuesta de la Universidad a las personas con necesidades especiales

| Opción | Cuenta | Porcentaje |
|-----------------------------|--------|------------|
| 1 (1) | 8 | 4.49% |
| 2 (2) | 10 | 5.62% |
| 3 (3) | 21 | 11.80% |
| 4 (4) | 26 | 14.61% |
| 5 (5) | 7 | 3.93% |
| NS/NC (6) | 89 | 50.00% |
| Sin respuesta | 4 | 2.25% |
| No completada o No mostrada | 13 | 7.30% |



Resumen de campo para 30

Respuesta de la Universidad a las personas con necesidades especiales





Resumen de campo para 28

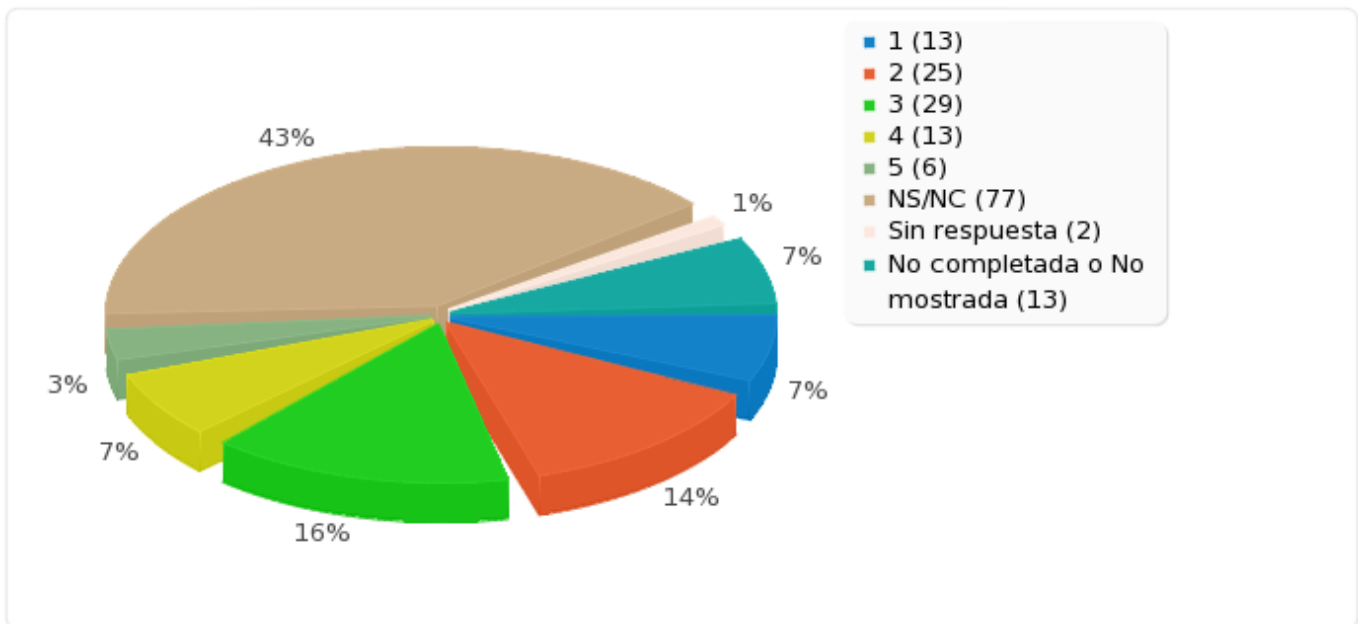
Actividades de preservación y/o defensa del medio ambiente

| Opción | Cuenta | Porcentaje |
|-----------------------------|--------|------------|
| 1 (1) | 13 | 7.30% |
| 2 (2) | 25 | 14.04% |
| 3 (3) | 29 | 16.29% |
| 4 (4) | 13 | 7.30% |
| 5 (5) | 6 | 3.37% |
| NS/NC (6) | 77 | 43.26% |
| Sin respuesta | 2 | 1.12% |
| No completada o No mostrada | 13 | 7.30% |



Resumen de campo para 28

Actividades de preservación y/o defensa del medio ambiente





Resumen de campo para 27

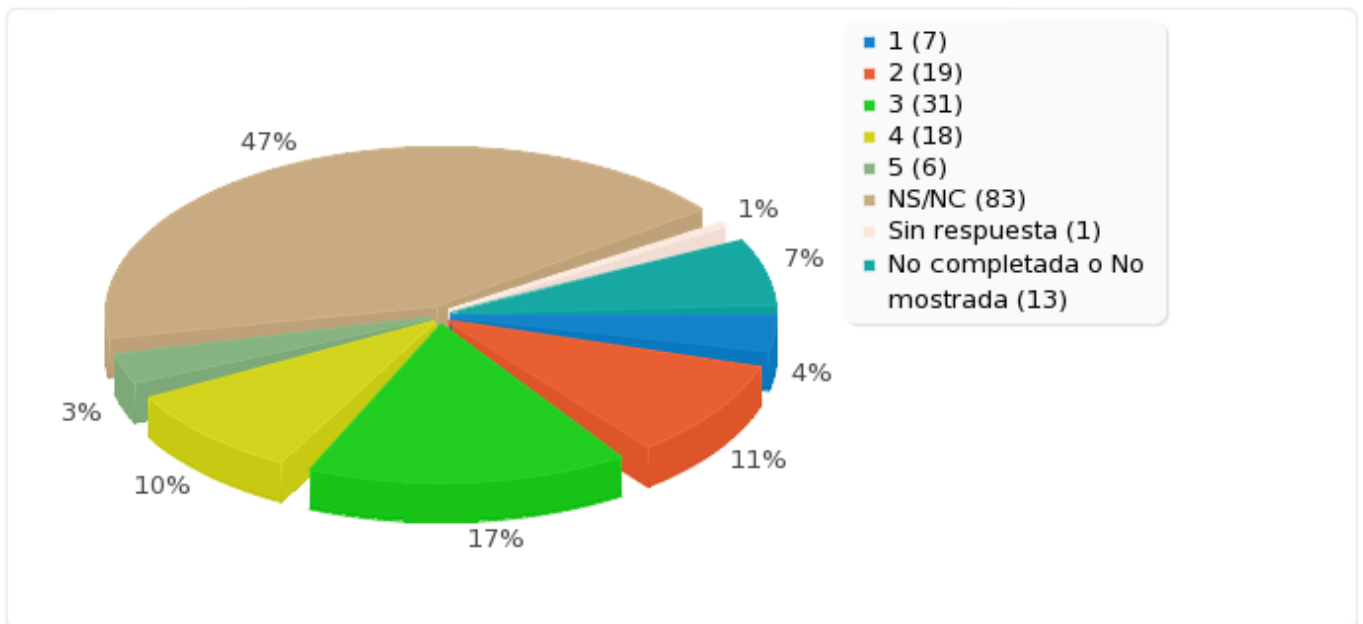
Acciones de la Universidad relativas a Responsabilidad Social

| Opción | Cuenta | Porcentaje |
|-----------------------------|--------|------------|
| 1 (1) | 7 | 3.93% |
| 2 (2) | 19 | 10.67% |
| 3 (3) | 31 | 17.42% |
| 4 (4) | 18 | 10.11% |
| 5 (5) | 6 | 3.37% |
| NS/NC (6) | 83 | 46.63% |
| Sin respuesta | 1 | 0.56% |
| No completada o No mostrada | 13 | 7.30% |



Resumen de campo para 27

Acciones de la Universidad relativas a Responsabilidad Social





Resumen de campo para 31

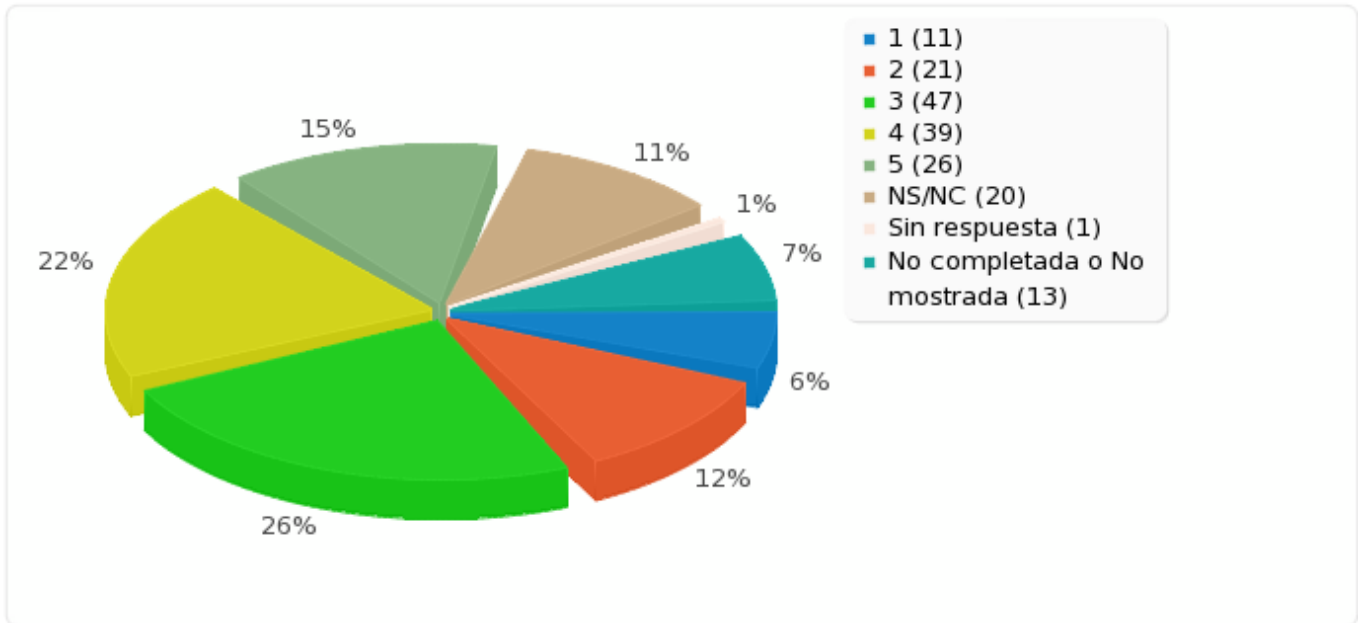
Medios de transporte para acceder a la Universidad

| Opción | Cuenta | Porcentaje |
|-----------------------------|--------|------------|
| 1 (1) | 11 | 6.18% |
| 2 (2) | 21 | 11.80% |
| 3 (3) | 47 | 26.40% |
| 4 (4) | 39 | 21.91% |
| 5 (5) | 26 | 14.61% |
| NS/NC (6) | 20 | 11.24% |
| Sin respuesta | 1 | 0.56% |
| No completada o No mostrada | 13 | 7.30% |



Resumen de campo para 31

Medios de transporte para acceder a la Universidad





Resumen de campo para 32

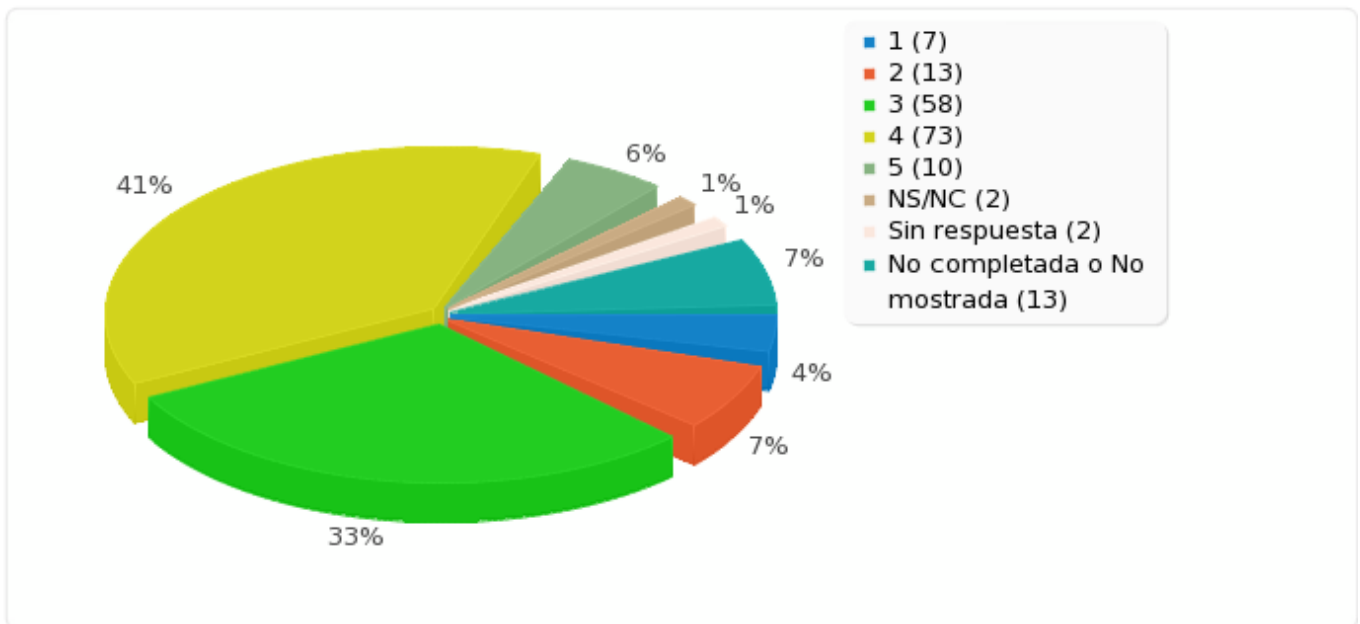
Universidad, en general

| Opción | Cuenta | Porcentaje |
|-----------------------------|--------|------------|
| 1 (1) | 7 | 3.93% |
| 2 (2) | 13 | 7.30% |
| 3 (3) | 58 | 32.58% |
| 4 (4) | 73 | 41.01% |
| 5 (5) | 10 | 5.62% |
| NS/NC (6) | 2 | 1.12% |
| Sin respuesta | 2 | 1.12% |
| No completada o No mostrada | 13 | 7.30% |



Resumen de campo para 32

Universidad, en general





Resumen de campo para 33

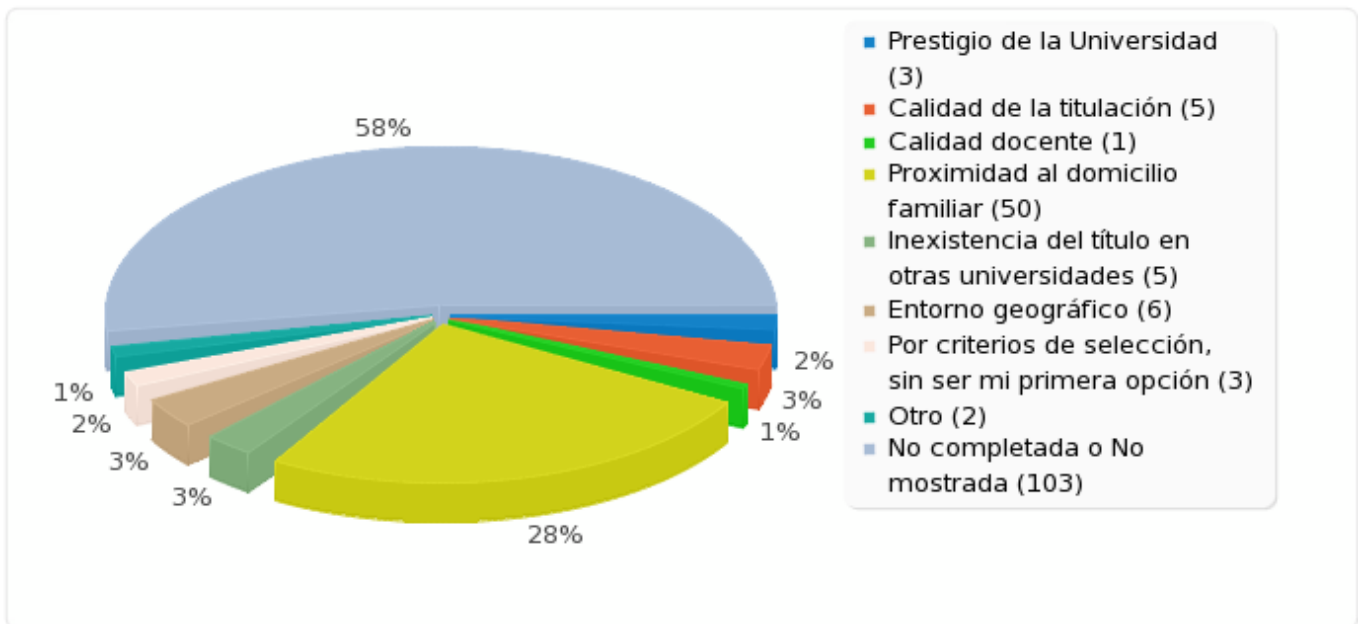
Principalmente, ¿por qué has elegido la Universidad de Málaga?

| Opción | Cuenta | Porcentaje |
|---|--------|------------|
| Prestigio de la Universidad (1) | 3 | 1.69% |
| Calidad de la titulación (2) | 5 | 2.81% |
| Calidad docente (3) | 1 | 0.56% |
| Proximidad al domicilio familiar (4) | 50 | 28.09% |
| Inexistencia del título en otras universidades (5) | 5 | 2.81% |
| Entorno geográfico (6) | 6 | 3.37% |
| Por criterios de selección, sin ser mi primera opción (7) | 3 | 1.69% |
| Otro | 2 | 1.12% |
| Sin respuesta | 0 | 0.00% |
| No completada o No mostrada | 103 | 57.87% |



Resumen de campo para 33

Principalmente, ¿por qué has elegido la Universidad de Málaga?





Resumen de campo para 62

Por favor, indica aquellos aspectos que consideres mejorables

| Opción | Cuenta | Porcentaje |
|-----------------------------|--------|------------|
| Opción | 119 | 66.85% |
| Sin respuesta | 45 | 25.28% |
| No completada o No mostrada | 14 | 7.87% |



Resumen de campo para 62

Por favor, indica aquellos aspectos que consideres mejorables

